REFERENTES EN CULTIVOS ESPECIALES

Adrián Poletti
& Asociados

2477 68-2246

polettiyasociados.com

CONDICIONANTES AL MERCADO DE LEGUMBRES SECAS

Hoja de Ruta.

- **01** **CONDICIONANTES CLIMÁTICOS**
- **02** **CONDICIONANTES GEOPOLÍTICOS**
- **03** **CONDICIONANTES DE MERCADOS**
- **04** **COMO SEGUIMOS**

Adrián Poletti
& Asociados

CONDICIONANTES AL MERCADO DE LEGUMBRES SECAS

- Hoja de Ruta.

• 01 CONDICIONANTES CLIMÁTICOS

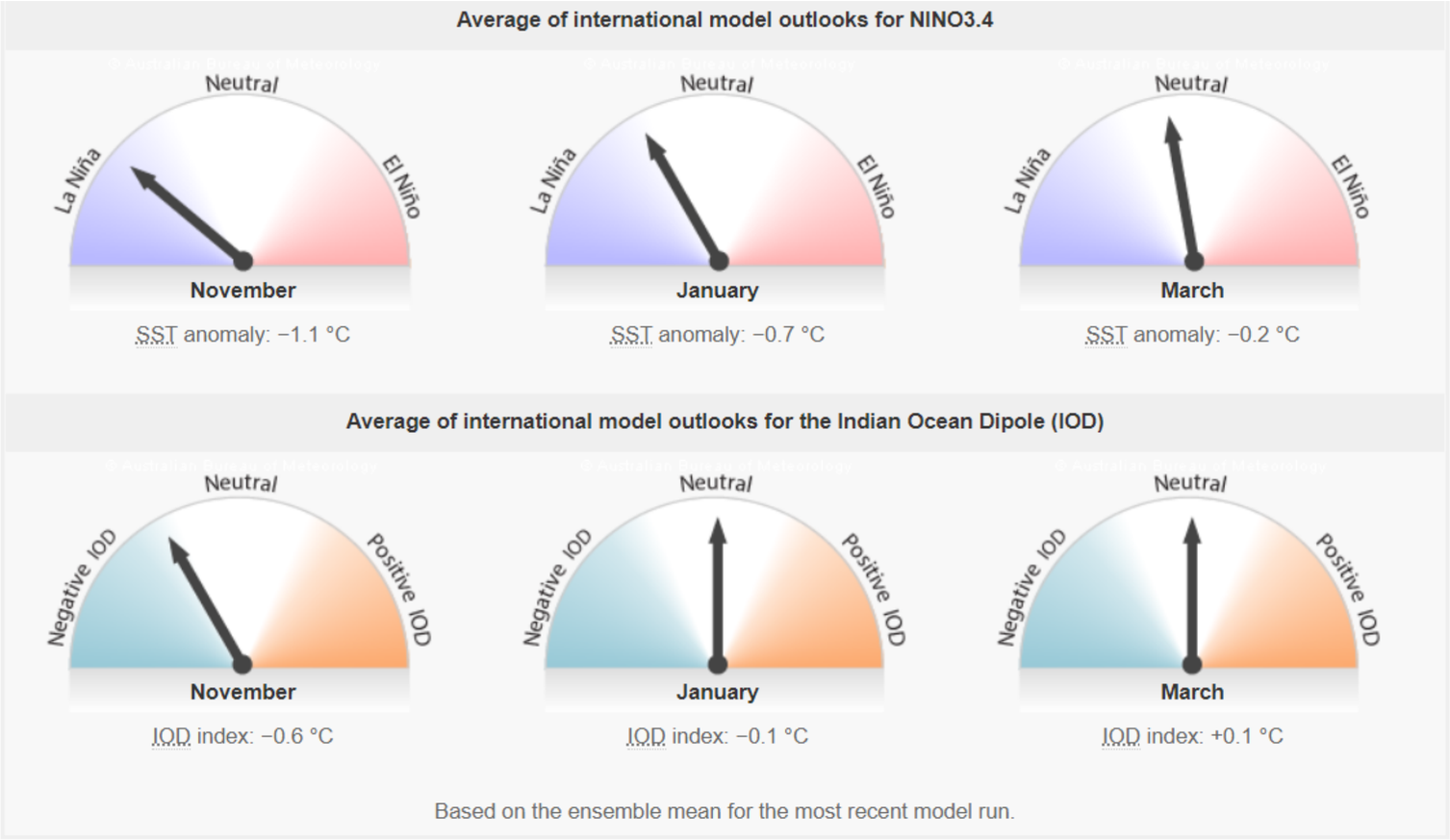

The arrows on the dials indicate the combined average of monthly outlooks from a survey of international global climate models. Note that the individual model runs vary around the average

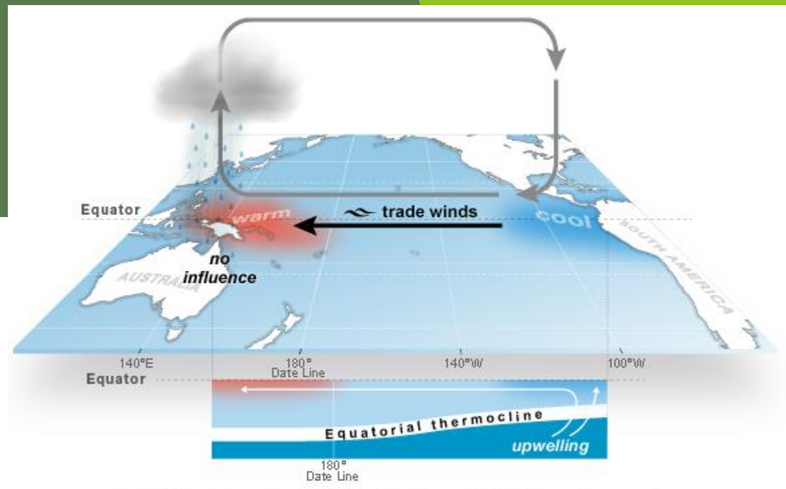

El Niño–Southern Oscillation (ENSO): **Neutral**

© Commonwealth of Australia 2013.

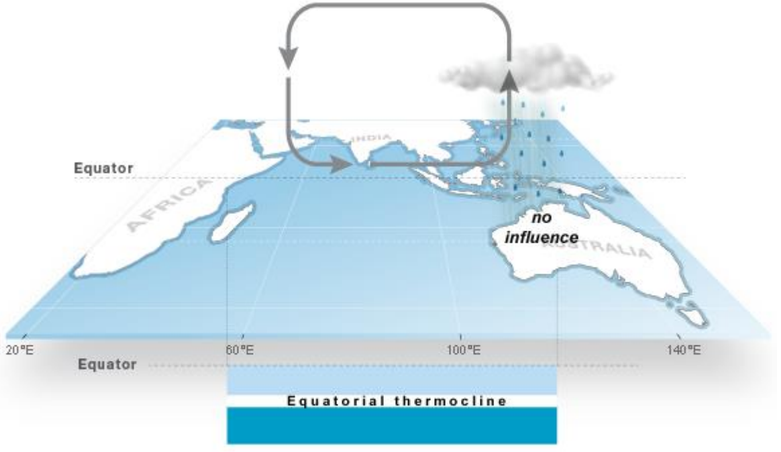

Indian Ocean Dipole (IOD): **Neutral phase**

© Commonwealth of Australia 2013.

CONDICIONANTES AL MERCADO DE LEGUMBRES SECAS

Hoja de Ruta.

- **01** **CONDICIONANTES CLIMÁTICOS**

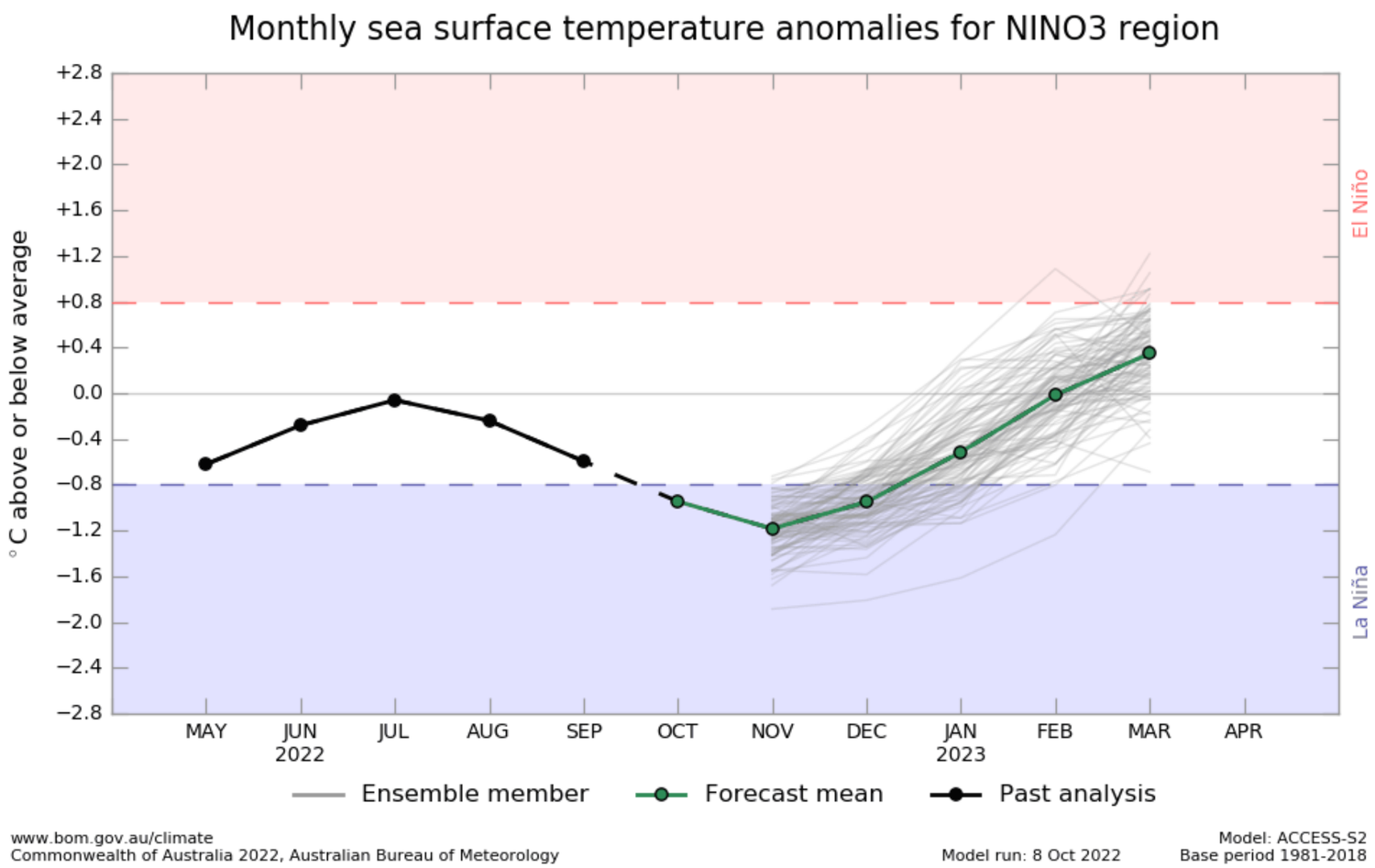

EL PICO DE LA NIÑA ESTARÍA PARA NOVIEMBRE – DICIEMBRE, PARA LUEGO CEDER

Adrián Poletti
& Asociados

CONDICIONANTES AL MERCADO DE LEGUMBRES SECAS

Hoja de Ruta.

- **01 CONDICIONANTES CLIMÁTICOS**

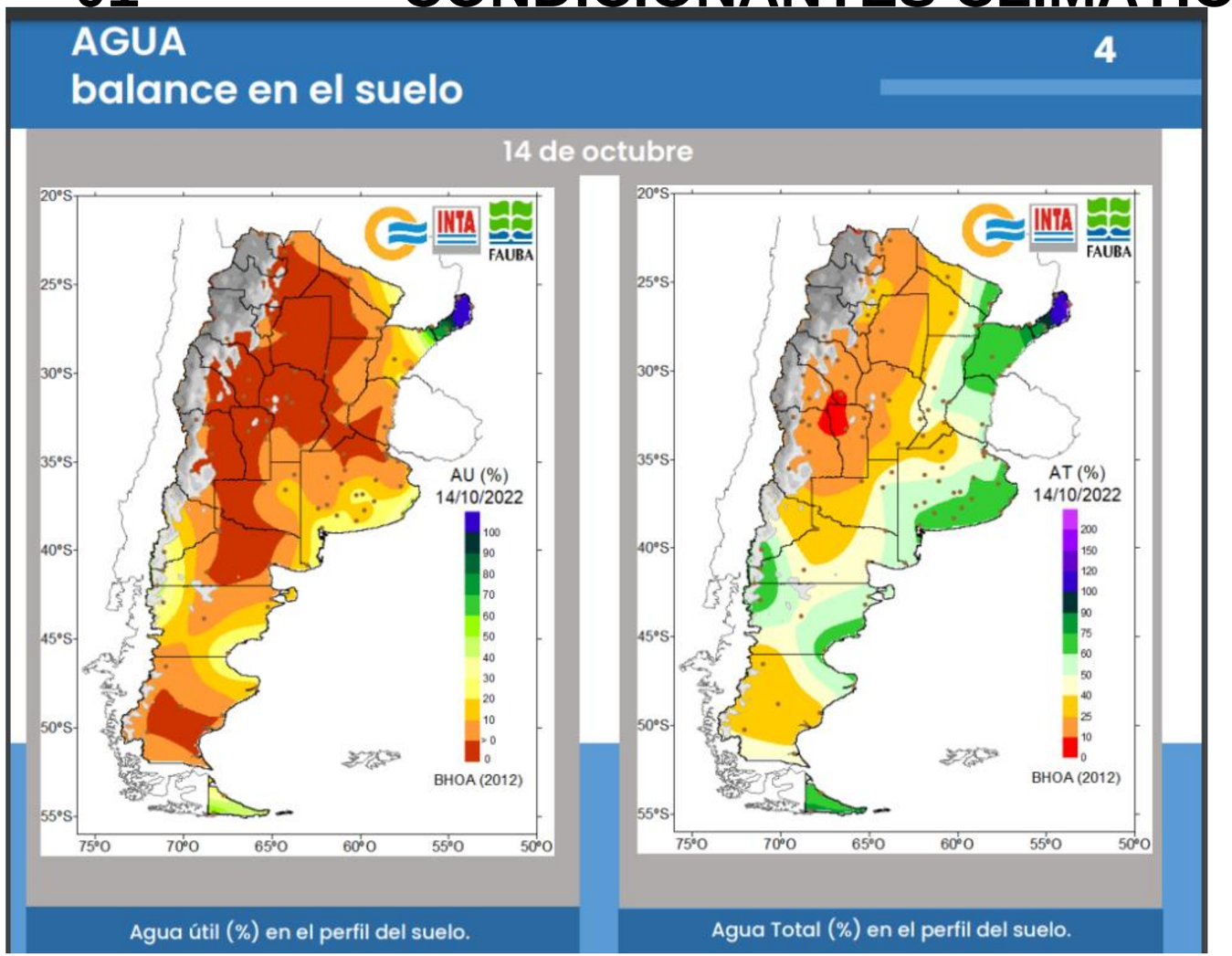

CONCECUENCIAS:
ESTAMOS SIN RED EN TODA EL ÁREA AGRÍCOLA QUE NOS INTERESA.

Adrián Poletti
& Asociados

CONDICIONANTES AL MERCADO DE LEGUMBRES SECAS

Hoja de Ruta.

- **01 CONDICIONANTES CLIMÁTICOS**

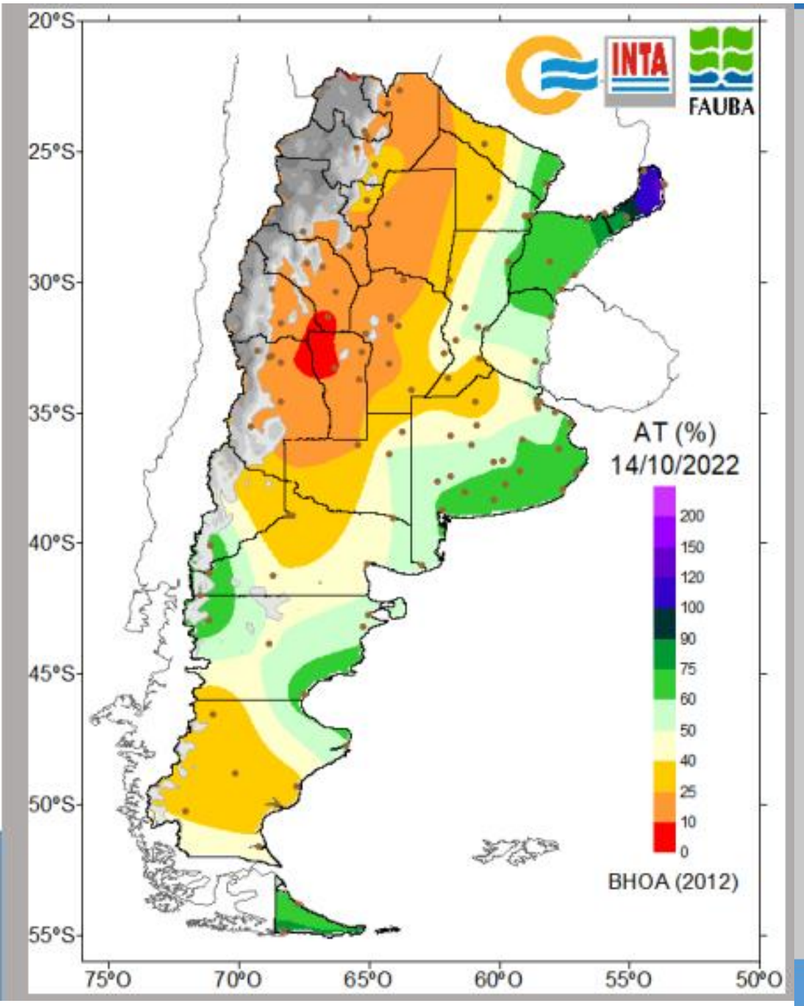

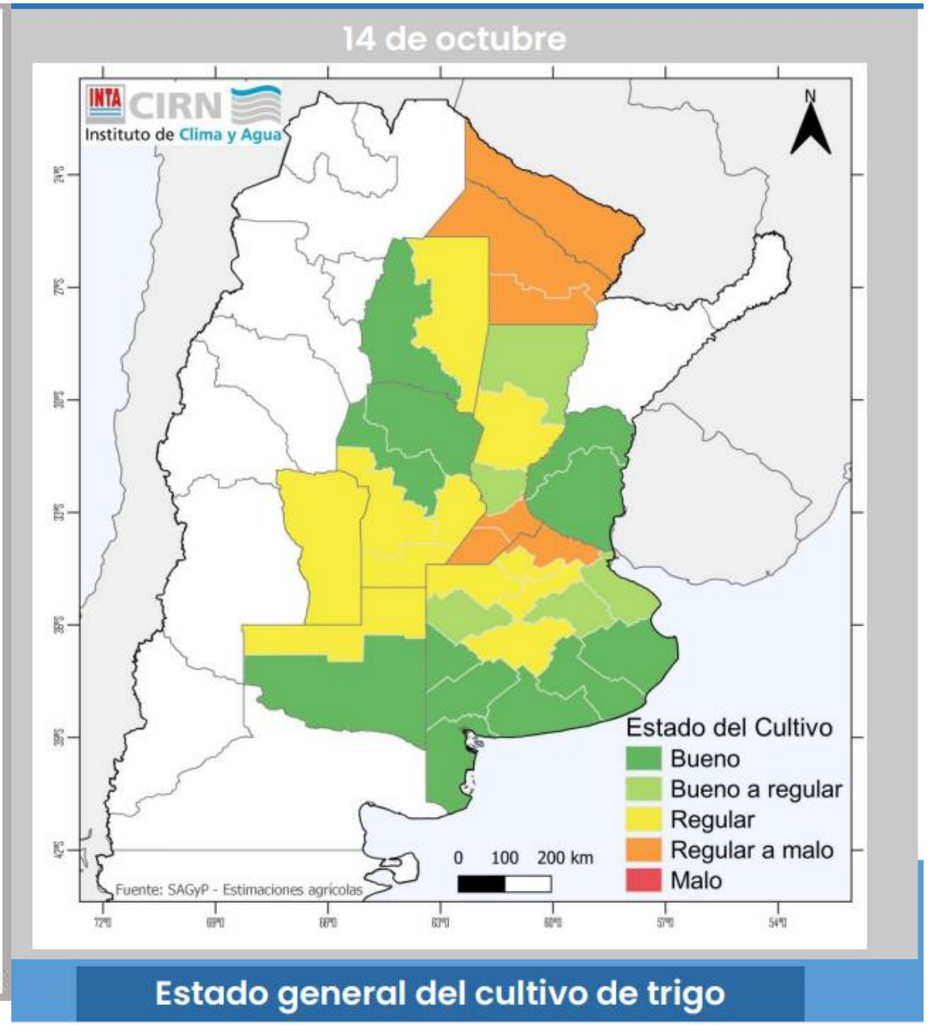

LA ZONA NÚCLEO ES LA MAS AFECTADA

Adrián Poletti
& Asociados

CONDICIONANTES AL MERCADO DE LEGUMBRES SECAS

Hoja de Ruta.

- **01**

CONDICIONANTES CLIMÁTICOS

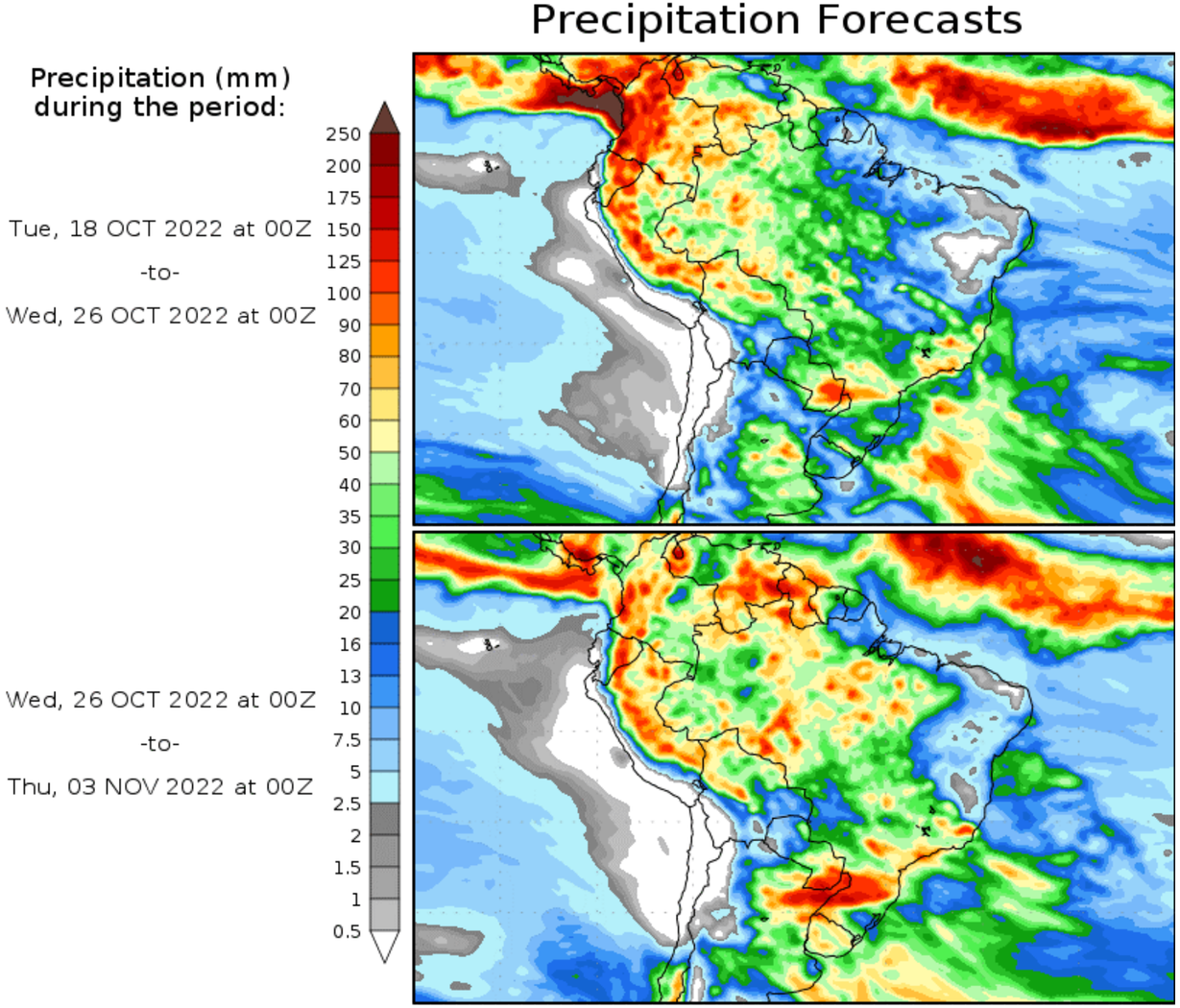

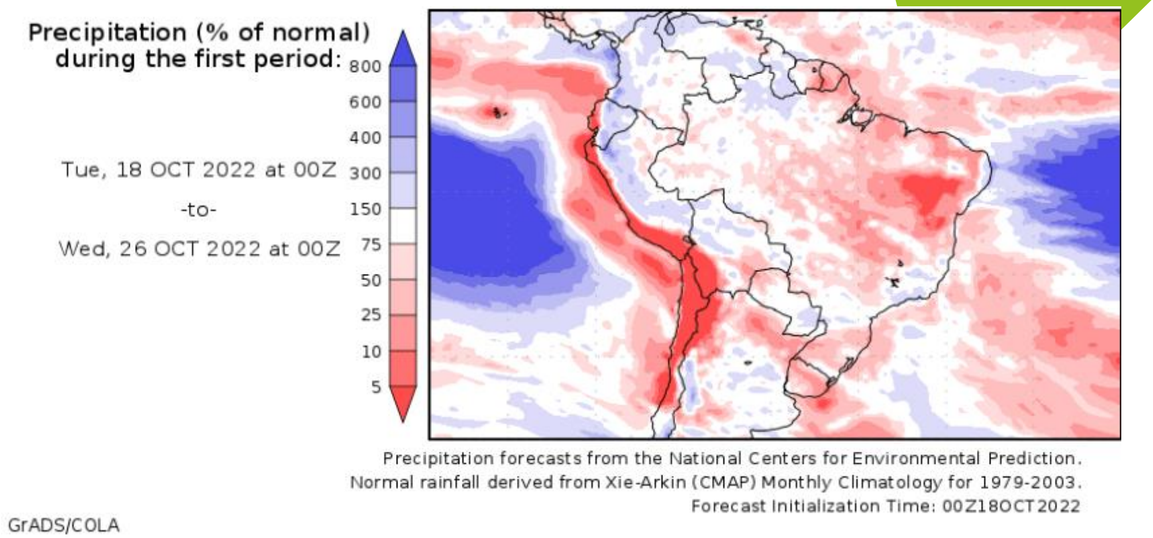

HABRIA UN ALIVIO, PERO QUE LLEGA TARDE PARA ARVEJA Y LENTEJA

Adrián Poletti
& Asociados

CONDICIONANTES AL MERCADO DE LEGUMBRES SECAS

Hoja de Ruta.

- **01** **CONDICIONANTES CLIMÁTICOS**

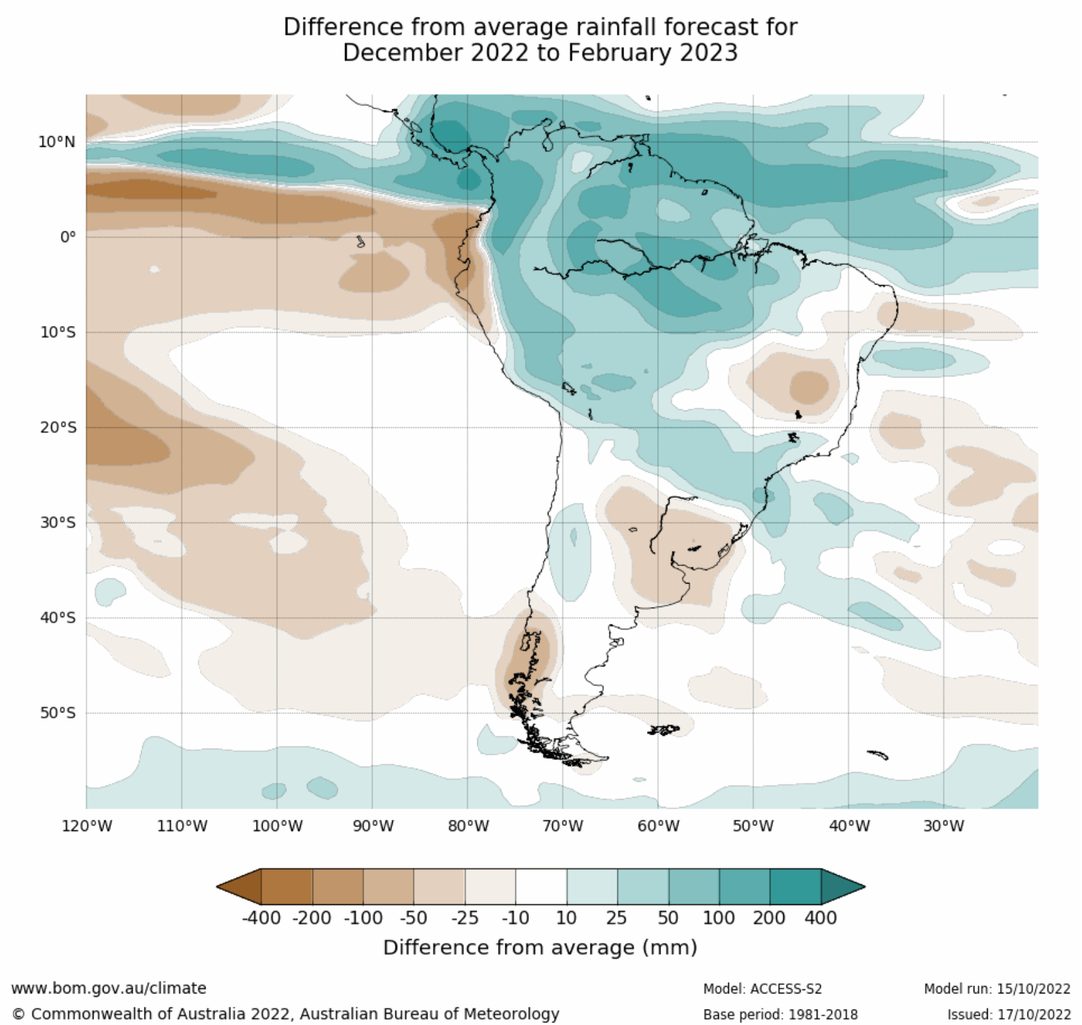

LA SECA IRÍA CEDIENDO HACIA EL VERANO, CON UNOS 50 MM POR DEBAJO DE LO NORMAL.
SOJA DEFENSIVA?
POROTO MUNG?
POROTO TIPO PHASEOLUS?
ALTERNATIVA PROBABLE PARA CULTIVOS DE SEGUNDA.

Adrián Poletti
& Asociados

CONDICIONANTES AL MERCADO DE LEGUMBRES SECAS

Hoja de Ruta.

• 01 CONDICIONANTES CLIMÁTICOS

LOS CULTIVOS INVERNALES ESTAN JUGADOS.

- **DEPENDE DE LA HISTORIA DE CADA UNO.**
  - **MANTENER SEMILLA PARA LA CAMPAÑA PROXIMA**
  - **PARA BUSCAR LA REVANCHA.**

OPORTUNIDADES:

- **CULTIVOS DE VERANO, ESPECIALMENTE DE SEGUNDA DESPUES DE TRIGO.**
- **SIEMBRAS TARDÍAS QUE ESCAPAN A HELADAS TEMPRANAS DE ESPECIES COMO POROTOS TIPO MUNG O PHASEOLUS.**

Adrián Poletti
& Asociados

CONDICIONANTES AL MERCADO DE LEGUMBRES SECAS

Hoja de Ruta.

- **02 CONDICIONANTES GEOPOLITICOS**

LIVE NOW
Bloomberg Equality Summit Watch

Markets

Diesel Hits Chaos Mode in Fresh Blow for Global Economy

- Physical supplies of the fuel are commanding big premiums
- Scarce supply and high prices risk fanning global inflation

Morning rush hour traffic jam at Porte de Bagnolet, in Paris. *Photographer: Anita Pouchard Serra/Bloomberg*

By Prejula Prem, Jack Wittels, and Alex Longley

LIVE ON BLOOMBERG
Watch Live TV >
Listen to Live Radio >

Most Read

Markets
S&P 500 Bounces Off Make-Or-Break Technical Level: Markets Wrap

Markets
The Time to Buy the Dip Is Fast Approaching — for One Country

Markets
US Stocks Jump in Early Trade; Bond Yields Decline: Markets Wrap

Markets
Credit Suisse Said to Begin Sale of US Asset Management Arm

Business
Credit Suisse Disposal Plans Gain

In New York, the physical market is so tight that premiums surged there too. The market has been in a bullish backwardation trading pattern since last August. The structure means sellers are losing money when they hold onto supplies.

Signs reading 'out of service' at a TotalEnergies gas station in Rouffach, France. *Photographer: Sebastien Bozon/AFP/Getty Images*

The market often flips into contango -- the opposite of backwardation where future prices are higher -- in the middle of the year, incentivizing suppliers to build up inventory in the summer ahead of the harvest and heating season.

Adrián Poletti
& Asociados

CONDICIONANTES AL MERCADO DE LEGUMBRES SECAS

Hoja de Ruta.

- **02** **CONDICIONANTES GEOPOLITICOS**

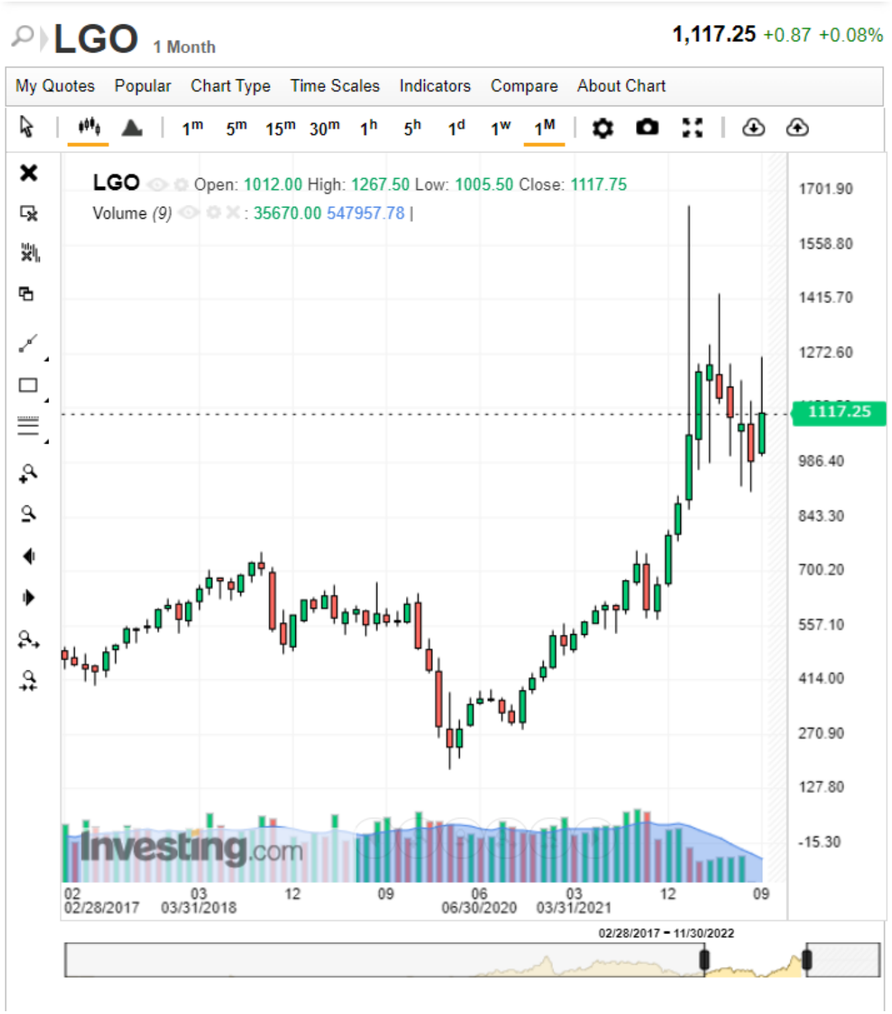

n Poletti
sociados

CONDICIONANTES AL MERCADO DE LEGUMBRES SECAS

Hoja de Ruta.

- **02 CONDICIONANTES GEOPOLITICOS**

CONDICIONANTES AL MERCADO DE LEGUMBRES SECAS

- Hoja de Ruta.

- **02 CONDICIONANTES GEOPOLITICOS**

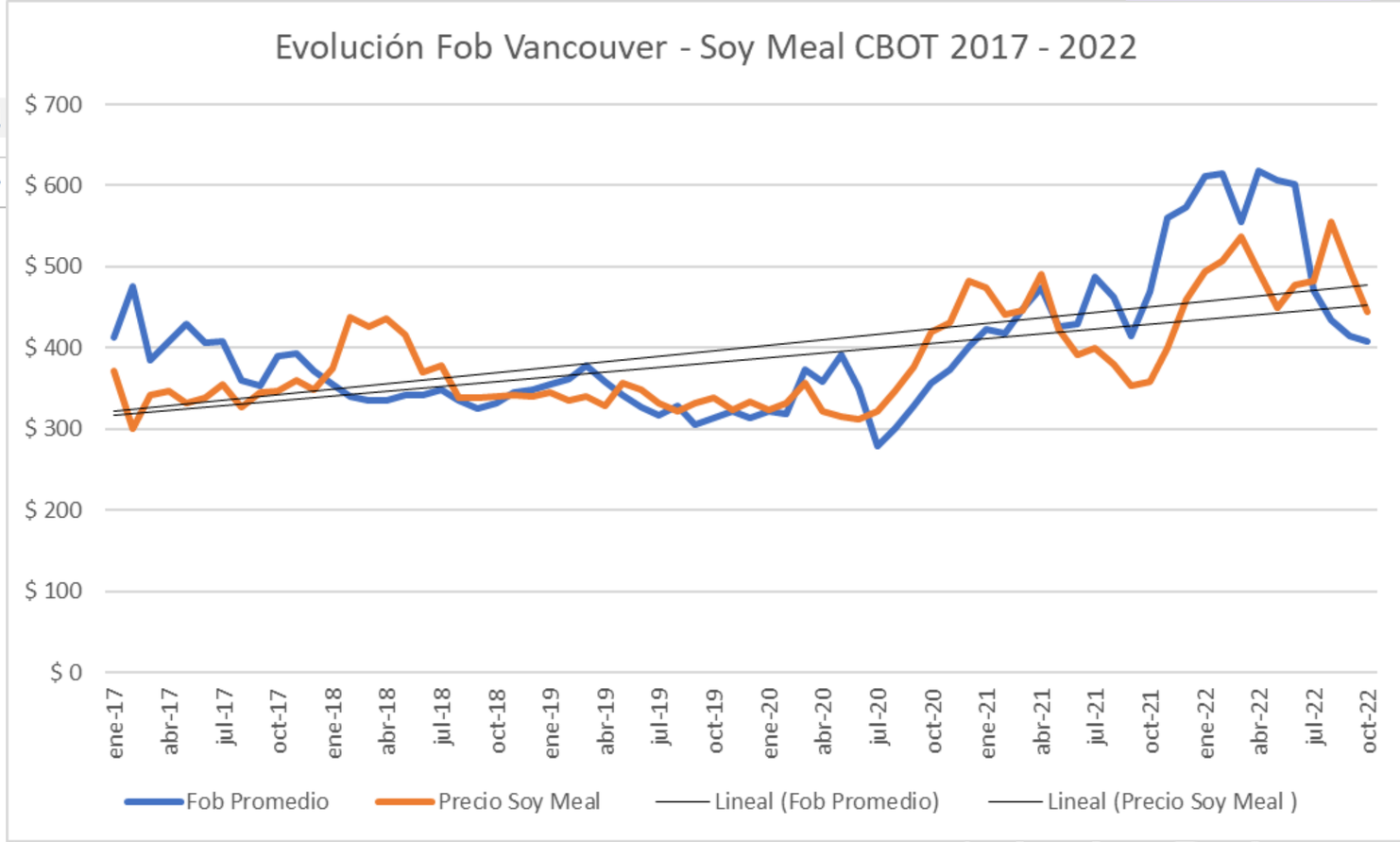

Adrián Poletti
& Asociados

CONDICIONANTES AL MERCADO DE LEGUMBRES SECAS

- Hoja de Ruta.

- **02 CONDICIONANTES GEOPOLITICOS**

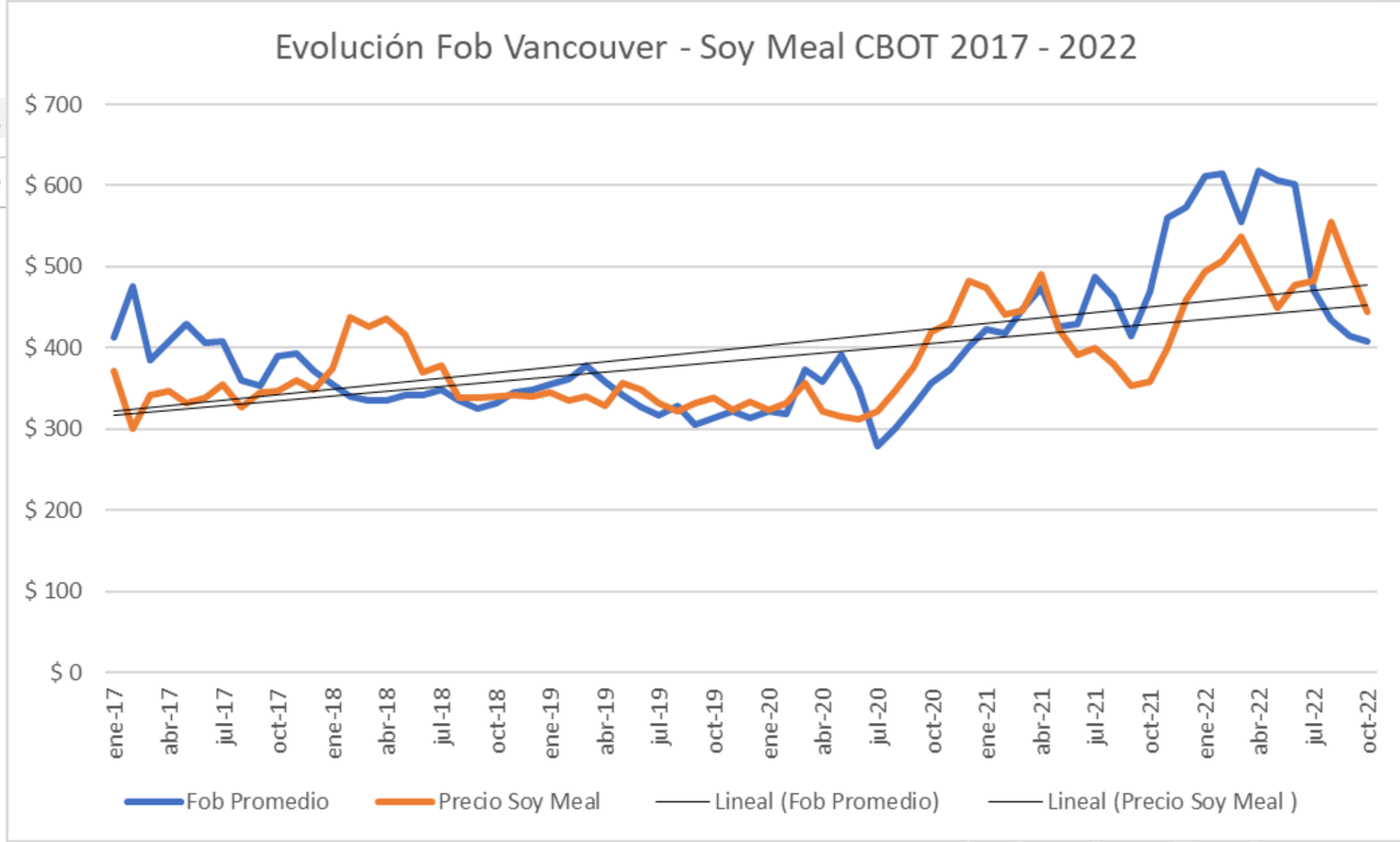

Adrián Poletti
& Asociados

CONDICIONANTES AL MERCADO DE LEGUMBRES SECAS

Hoja de Ruta.

- **02 CONDICIONANTES GEOPOLITICOS**

SUBAS EN EL PRECIO DEL DIESEL… → **MAYORES PRECIOS DE ACEITES VEGETALES…**

↓

MAYOR OFERTA DE TORTA VEGETAL PROTEICA… → **LIMITE A LA SUBA DEL PRECIO DE ARVEJA…**

PERO… ALTOS PRECIOS DE OLEAGINOSOS DAN SOPORTE AL COMPLEJO LEGUMBRERO → **SOPORTE ESTRUCTURAL DE PRECIOS A TODO EL COMPLEJO POR COMPETENCIA CON COLZA Y SOJA**

Adrián Poletti & Asociados

CONDICIONANTES AL MERCADO DE LEGUMBRES SECAS

- Hoja de Ruta.

- **02 CONDICIONANTES GEOPOLITICOS**

Y PORQUE LOS PRECIOS NO SUBEN…

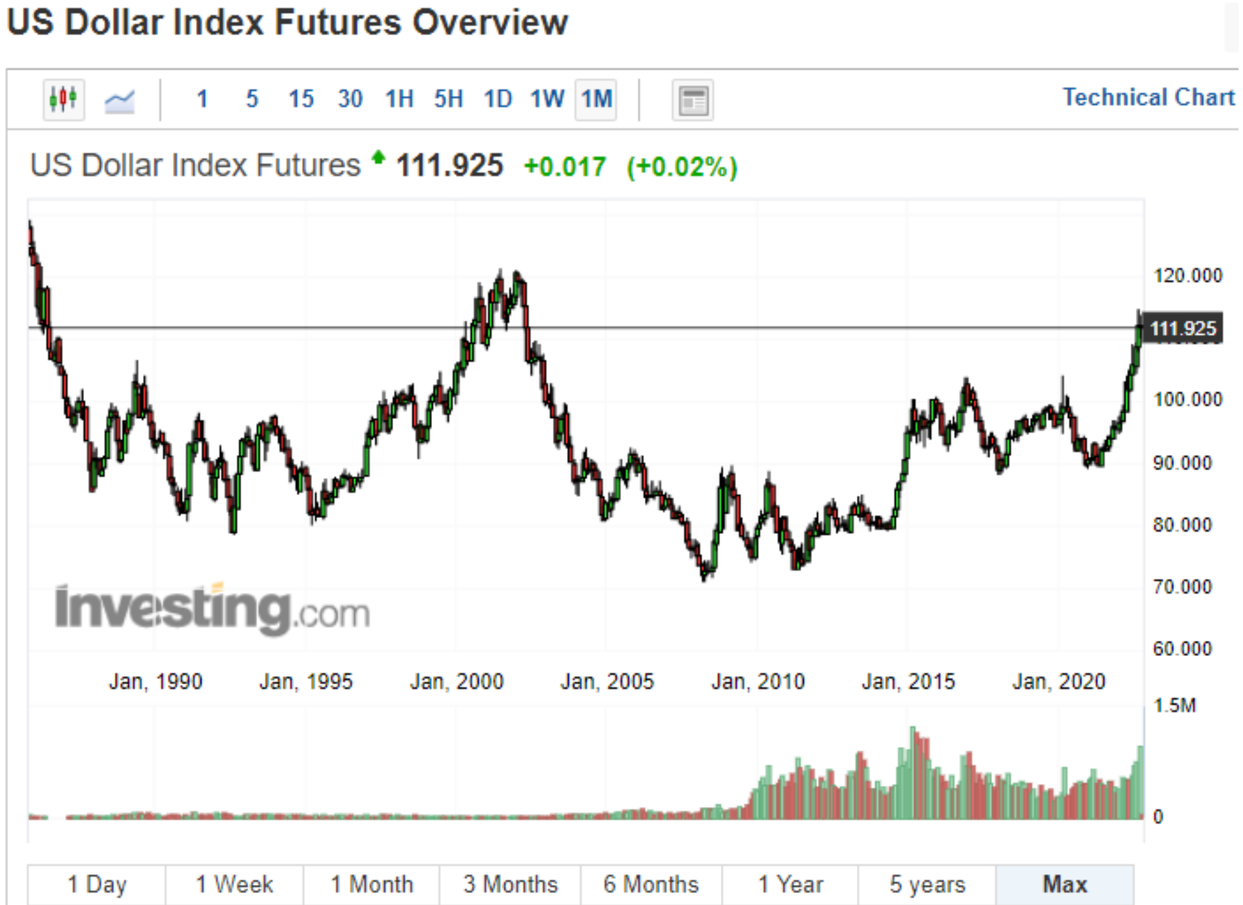

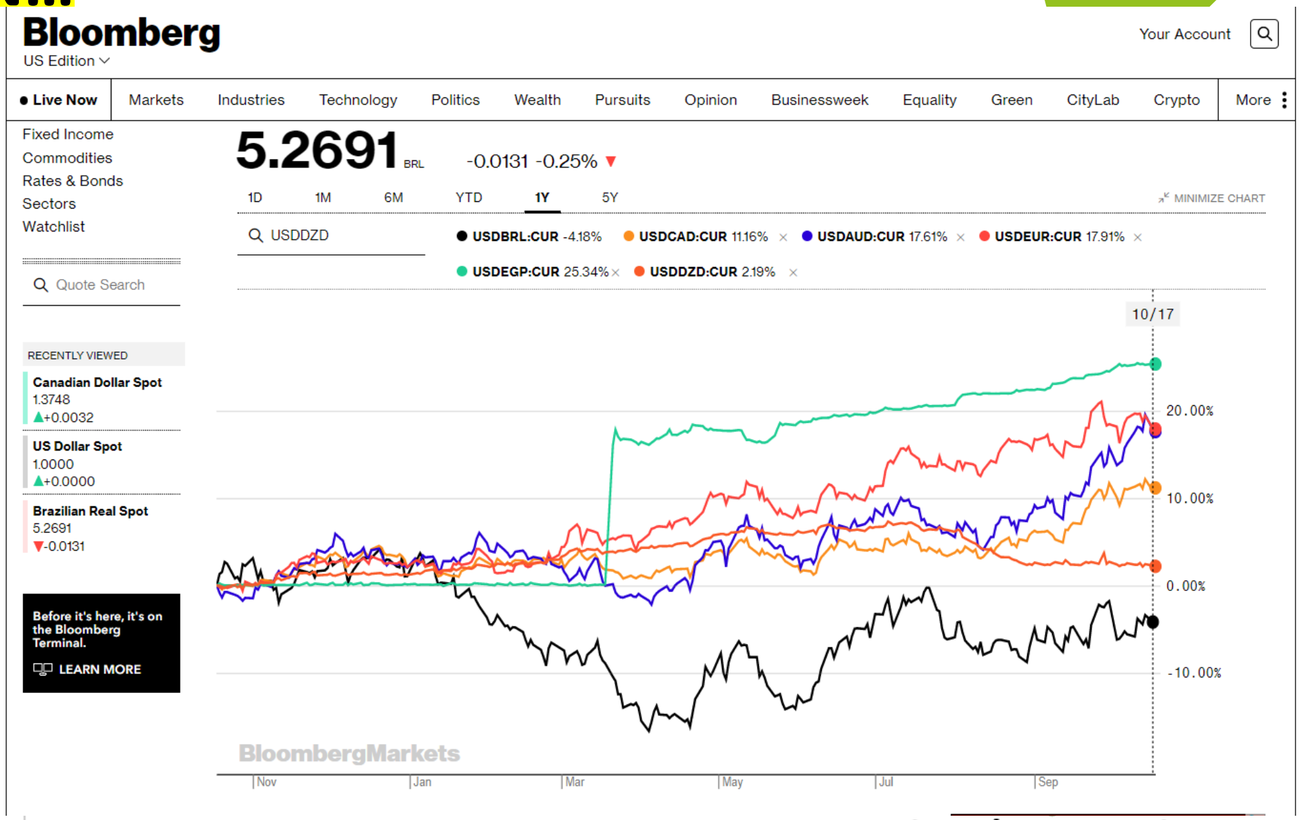

Adrián Poletti
& Asociados

CONDICIONANTES AL MERCADO DE LEGUMBRES SECAS

Hoja de Ruta.

- **02 CONDICIONANTES GEOPOLITICOS**

Y PORQUE LOS PRECIOS NO SUBEN…

LOS PRECIOS TIENEN SOPORTE PRODUCTIVO Y CLIMÁTICO

PERO NO LO TIENEN DESDE EL PUNTO DE VISTA DEL CONSUMIDOR Y ESTO PARECE TENER MAS FUERZA

DESDE LA OFERTA, CANADÁ Y AUSTRALIA DEVALUARON UN 11 Y UN 18%.

ARVEJAS, LENTEJAS, GARBANZOS, POROTO MUNG MAS COMPETITIVOS

DESDE LA DEMANDA, EUROPA, ARGELIA, EGIPTO, TURQUIA DEVALUARON UN 18, 3, 25 Y 110% RESPECTIVAMENTE

Adrián Poletti
& Asociados

CONDICIONANTES AL MERCADO DE LEGUMBRES SECAS

Hoja de Ruta.

- **02 CONDICIONANTES GEOPOLITICOS**

Y PORQUE LOS PRECIOS NO SUBEN…

A ESTO HAY QUE SUMAR…

MAYORES COSTOS DE LOGISTICA INTERNA

Adrián Poletti
& Asociados

CONDICIONANTES AL MERCADO DE LEGUMBRES SECAS

Hoja de Ruta.

- **02 CONDICIONANTES GEOPOLITICOS**

Y PORQUE LOS PRECIOS NO SUBEN…

A ESTO HAY QUE SUMAR…

MAYORES COSTOS DE GAS PARA INDUSTRIA Y CALEFACCIÓN.

Adrián Poletti
& Asociados

CONDICIONANTES AL MERCADO DE LEGUMBRES SECAS

Hoja de Ruta.

- **02 CONDICIONANTES GEOPOLITICOS**

DE TODA ESTA ENSALADA, QUE SALE?…

CONDICIONANTE CLIMATICO - PRODUCTIVO

MAS A NIVEL NACIONAL

A NIVEL INTERNACIONAL

CONDICIONANTE GEOPOLÍTICO

POR AUMENTO DEL COSTO DE VIDA GENERAL

POR DEVALUACIONES DE NUESTROS PRINCIPALES COMPETIDORES.

Adrián Poletti
& Asociados

CONDICIONANTES AL MERCADO DE LEGUMBRES SECAS

Hoja de Ruta.

- **02 CONDICIONANTES GEOPOLITICOS**

DE TODA ESTA ENSALADA, QUE SALE?… CONDIMENTO NACIONAL

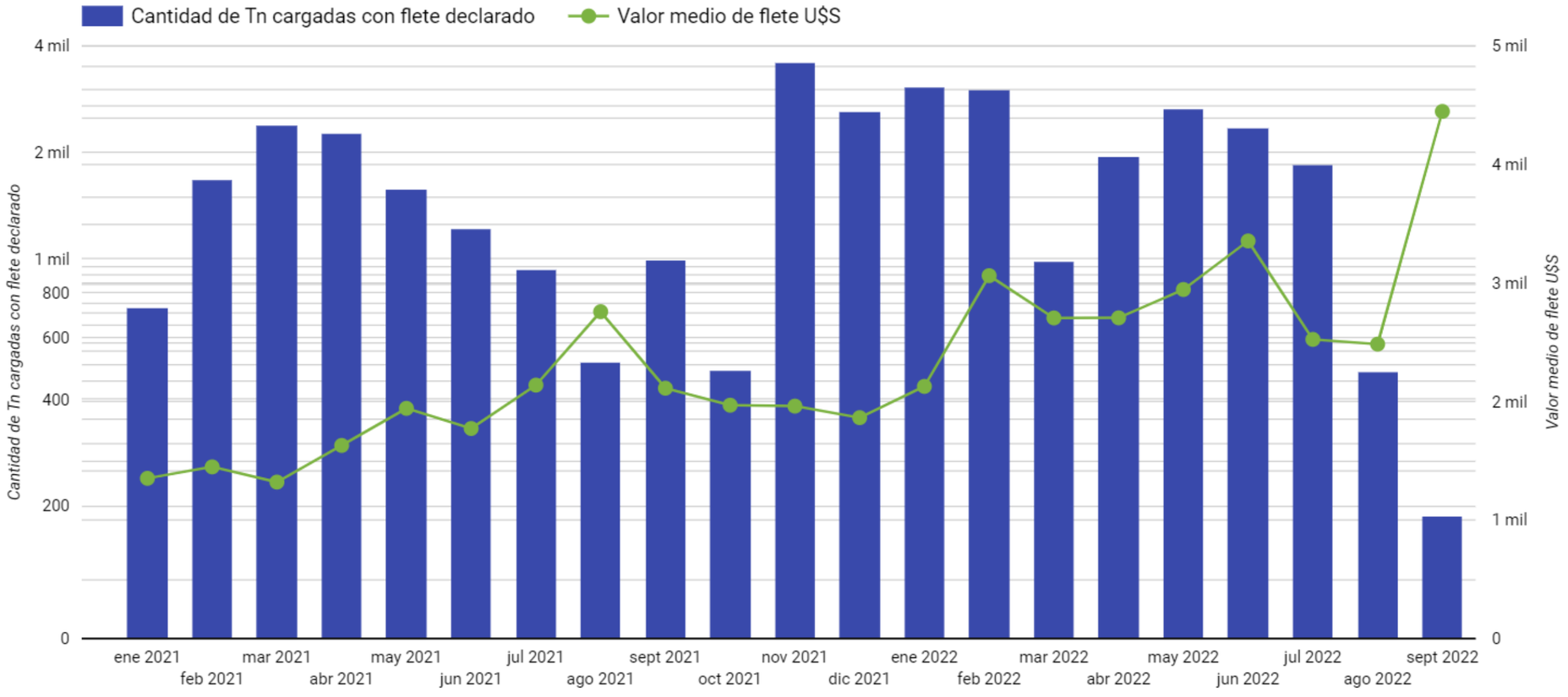

VALOR MEDIO DEL FLETE EXTERNO EX LIMITROFES Y GRANEL

Adrián Poletti
& Asociados

CONDICIONANTES AL MERCADO DE LEGUMBRES SECAS

Hoja de Ruta.

- **02 CONDICIONANTES GEOPOLITICOS**

DE TODA ESTA ENSALADA, QUE SALE?… CONDIMENTO NACIONAL

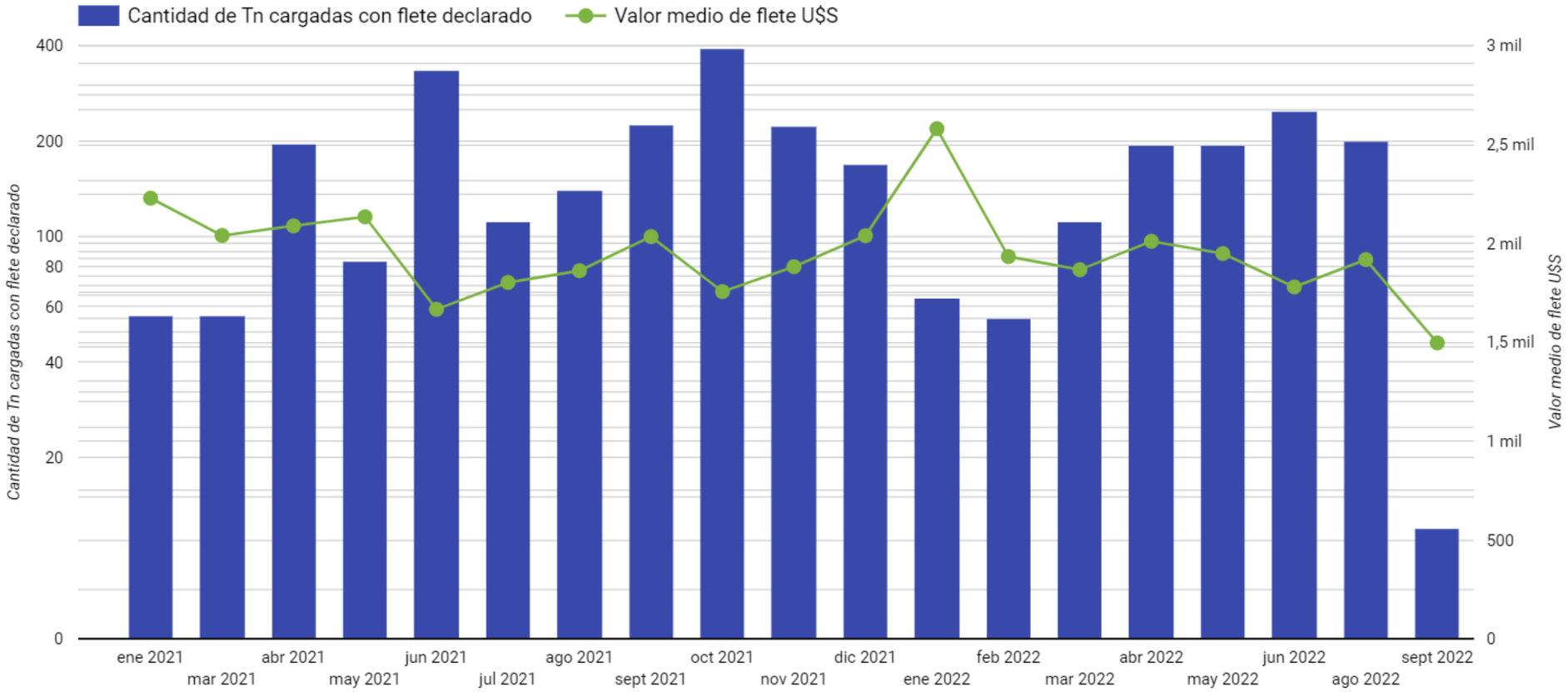

VALOR MEDIO DEL FLETE EXTERNO POR CAMIÓN

Adrián Poletti & Asociados

CONDICIONANTES AL MERCADO DE LEGUMBRES SECAS

Hoja de Ruta.

- **02 CONDICIONANTES GEOPOLITICOS**

DE TODA ESTA ENSALADA, QUE SALE?… CONDIMENTO NACIONAL

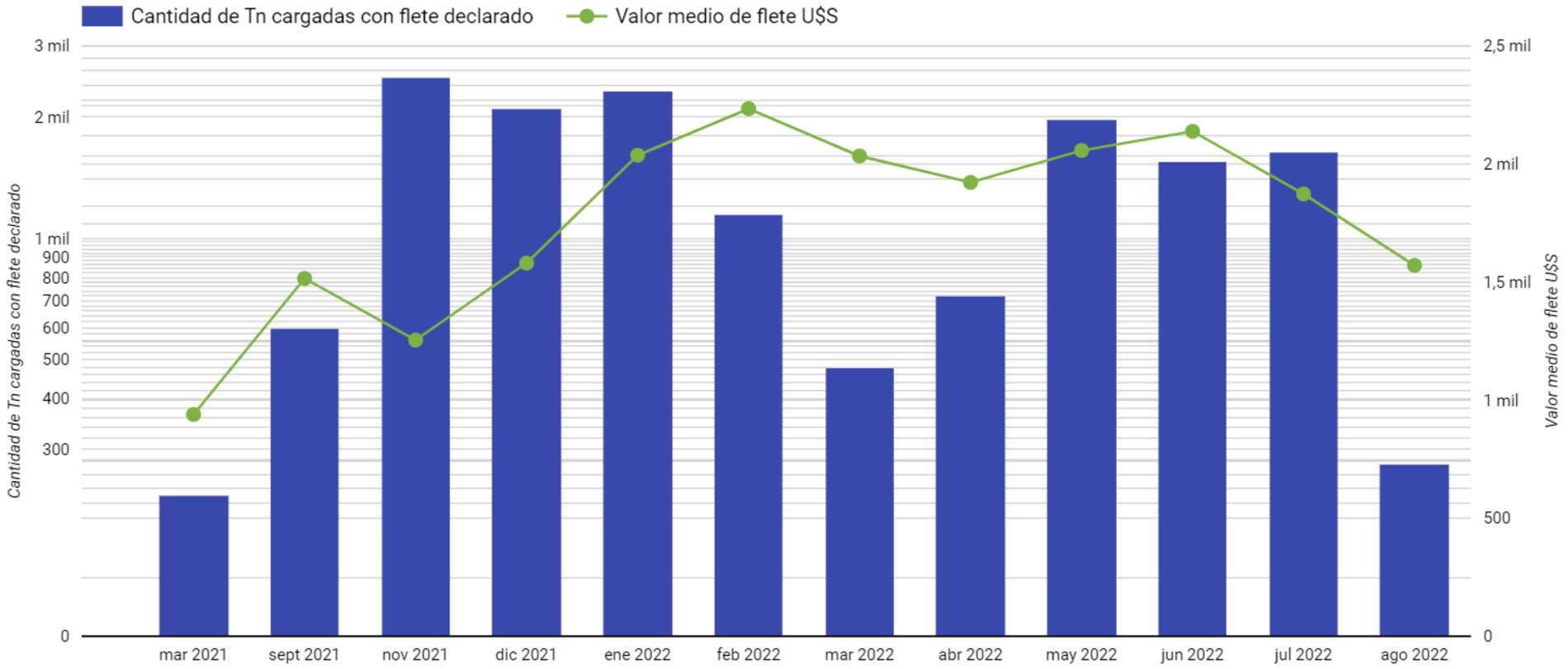

VALOR MEDIO DEL FLETE EXTERNO A CHINA

Adrián Poletti & Asociados

CONDICIONANTES AL MERCADO DE LEGUMBRES SECAS

Hoja de Ruta.

- **02 CONDICIONANTES GEOPOLITICOS**

DE TODA ESTA ENSALADA, QUE SALE?… CONDIMENTO NACIONAL

Spot freight rates by major route

Our assessment across eight major East-West trades:

Route	29-Sep-22	6-Oct-22	13-Oct-22	Weekly change (%)	Annual change (%)
Composite Index	$4,014	$3,689	$3,483	-6% ▼	-65% ▼
Shanghai - Rotterdam	$5,441	$4,724	$4,595	-3% ▼	-69% ▼
Rotterdam - Shanghai	$1,003	$967	$915	-5% ▼	-42% ▼
Shanghai - Genoa	$5,216	$4,912	$4,736	-4% ▼	-65% ▼
Shanghai - Los Angeles	$3,283	$2,995	$2,619	-13% ▼	-76% ▼
Los Angeles - Shanghai	$1,282	$1,226	$1,175	-4% ▼	-10% ▼
Shanghai - New York	$7,278	$6,887	$6,321	-8% ▼	-55% ▼
New York - Rotterdam	$1,252	$1,305	$1,336	2% ▲	16% ▲
Rotterdam - New York	$7,038	$7,252	$7,295	1% ▲	18% ▲

Source: Drewry Supply Chain Advisors

EL PROBLEMA DE LA LOGISTICA INTERNACIONAL YA SE SOLUCIONÓ. AHORA ES UN PROBLEMA MAS ARGENTINO QUE GLOBAL

Adrián Poletti
& Asociados

CONDICIONANTES AL MERCADO DE LEGUMBRES SECAS

Hoja de Ruta.

- **02 CONDICIONANTES GEOPOLITICOS**

DE TODA ESTA ENSALADA, QUE SALE?… CONDIMENTO NACIONAL

TODO CEPO A LA IMPORTACIÓN, ES UN CEPO A LA EXPORTACIÓN YA QUE ENCARECE EL FLETE FUERA DE LOS PAISES LIMÍTROFES Y LAS CARGAS A GRANEL

ESTO OCURRE PORQUE EL EXPORTADOR ARGENTINO DEBE PAGAR PARTE O EL TOTAL DEL FLETE FALSO

POR LO TANTO, LOS UNICOS DESTINOS DISPONIBLES PARA EMBARCAR EN FORMA COMPETITIVA SON LOS PAISES LIMÍTROFES, LAS CARGAS A GRANEL Y CHINA.

Adrián Poletti
& Asociados

CONDICIONANTES AL MERCADO DE LEGUMBRES SECAS

Hoja de Ruta.

- **03 CONDICIONANTES DE MERCADOS. AREAS DE SIEMBRA**

Producción(Tn)	Sup. Sembrada(Ha)	Sup.Cosechada(Ha)	Rendimiento Tn/Ha
822.875	342.057	336.537	2,44512

Provincias	Ciudades
6	107

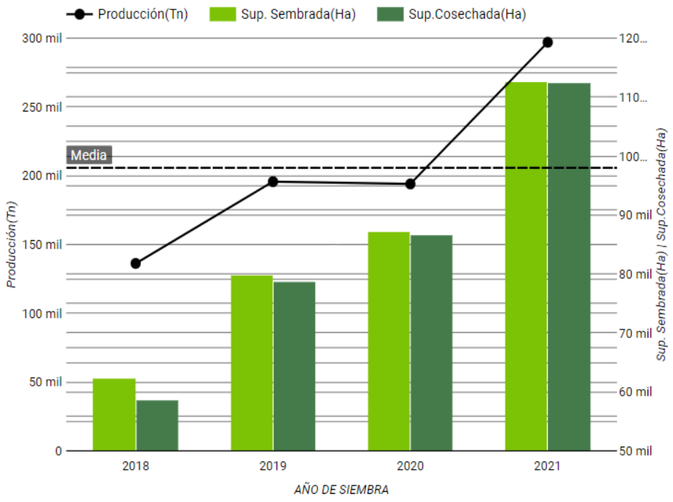

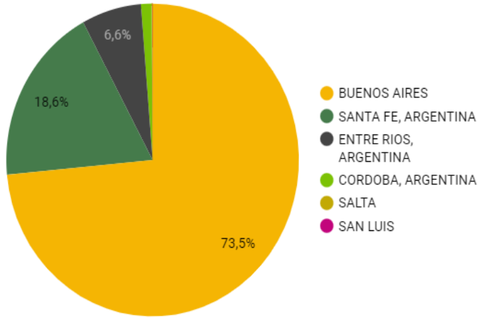

AREAS DE SIEMBRA Y COSECHA ARVEJAS PERÍODO 2018 - 2021

Adrián Poletti & Asociados

CONDICIONANTES AL MERCADO DE LEGUMBRES SECAS

Hoja de Ruta.

• 03 CONDICIONANTES DE MERCADOS. AREAS DE SIEMBRA

Producción(Tn)	Sup. Sembrada(Ha)	Sup.Cosechada(Ha)	Rendimiento Tn/Ha
212.429	76.404	76.404	2,78034

Provincias	Ciudades
1	62

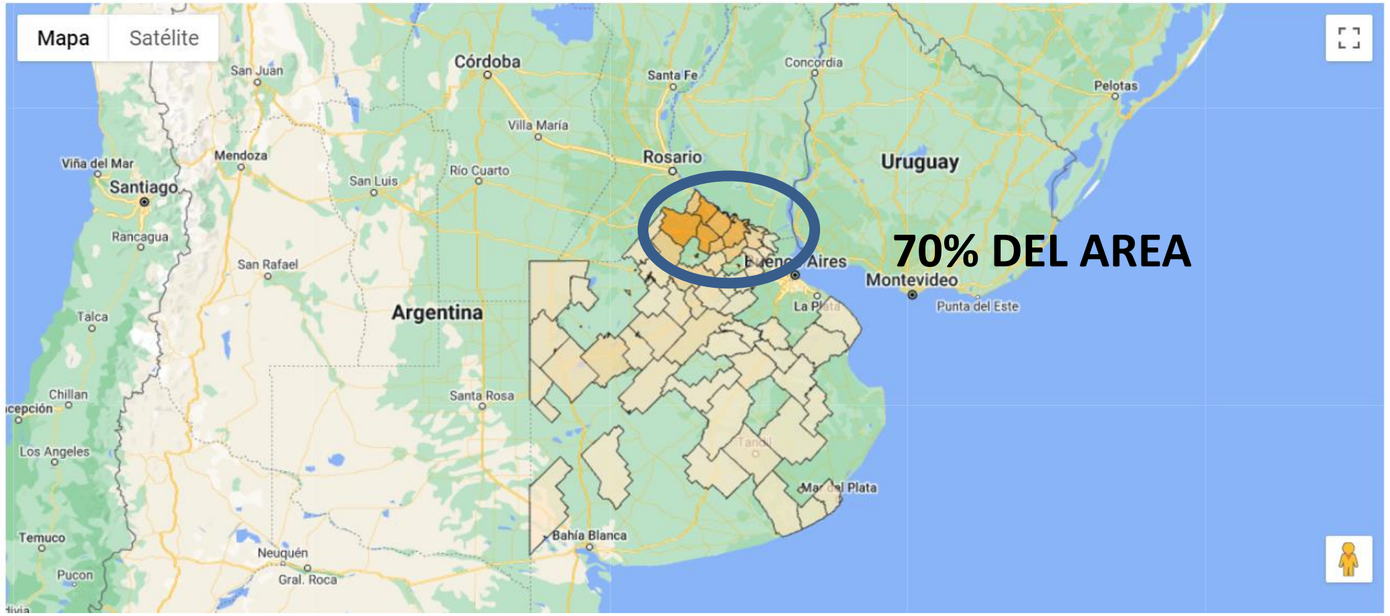

AREA DE SIEMBRA BS. AS. 2021

AÑO DE SIEMBRA / Sup. Sembrada(Ha) / Sup.Cosechada(Ha) / Producción(Tn)

2021

Provincia	Departamento	Sup. Sembrada(Ha)	Sup.Cosechada(Ha)	Producción(Tn)
BUENOS AIRES	RAMALLO	11.989	11.989	33.569
	PERGAMINO	9.962	9.962	29.886
	SALTO	9.876	9.876	29.628
	ARRECIFES	5.262	5.262	15.260
	BARADERO	4.652	4.652	13.026
	SAN PEDRO	4.333	4.333	12.132
	CAPITAN SAR...	3.342	3.342	9.692
	SAN NICOLAS	2.773	2.773	7.764
	SAN ANTONI...	2.259	2.259	6.325
	ROJAS	2.200	2.200	6.160
	LINCOLN	2.000	2.000	5.000
	ZARATE	1.669	1.669	4.673
	CHACABUCO	2.000	2.000	4.400
	PEHUAJO	1.146	1.146	3.209
	25 DE MAYO	1.200	1.200	2.520
	ALBERTI	800	800	2.400
	CARMEN DE ...	900	900	2.250
	9 DE JULIO	670	670	2.010
	EXALTACION ...	635	635	1.778
	TRENQUE LA...	677	677	1.625
	CARLOS CAS...	535	535	1.338
	COLON	419	419	1.257
Total		**76.404**	**76.404**	**212.429**

Adrián Poletti
& Asociados

CONDICIONANTES AL MERCADO DE LEGUMBRES SECAS

- Hoja de Ruta.

• 03 CONDICIONANTES DE MERCADOS. AREAS DE SIEMBRA

Producción(Tn)	Sup. Sembrada(Ha)	Sup.Cosechada(Ha)	Rendimiento Tn/Ha
212.429	76.404	76.404	2,78034

Provincias	Ciudades
1	62

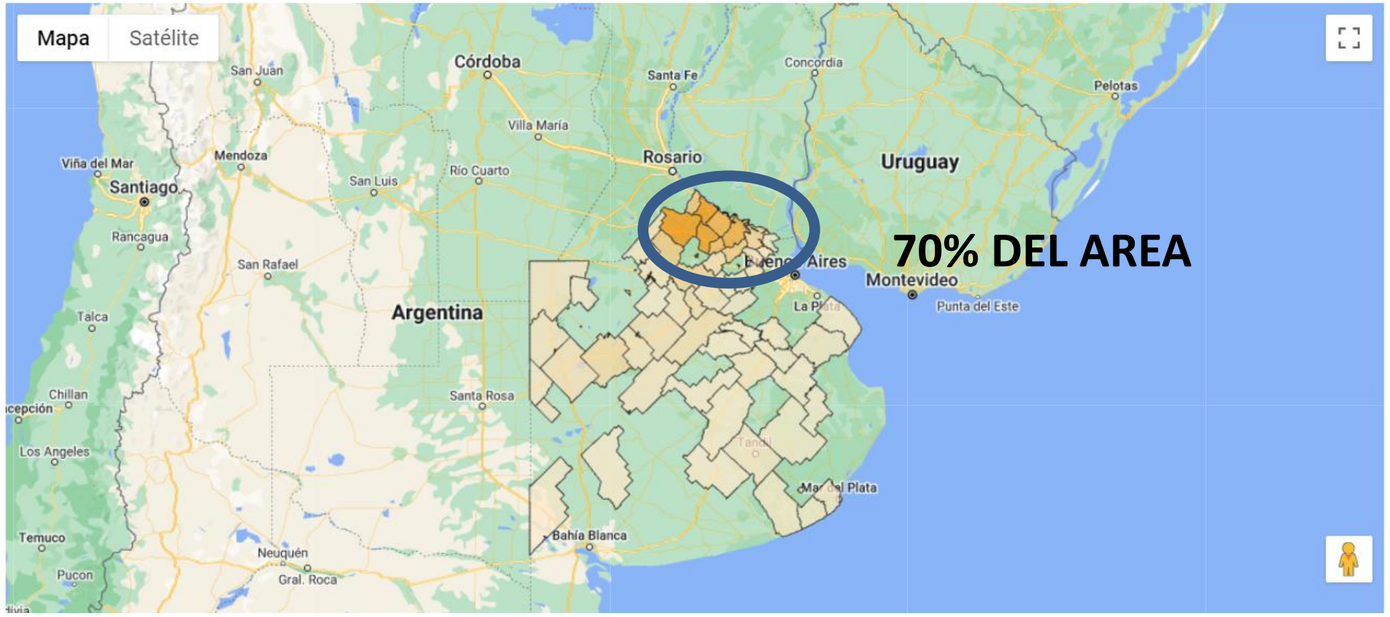

AREA DE SIEMBRA BS. AS. 2021. ESTADO DE LOS CULTIVOS 2022

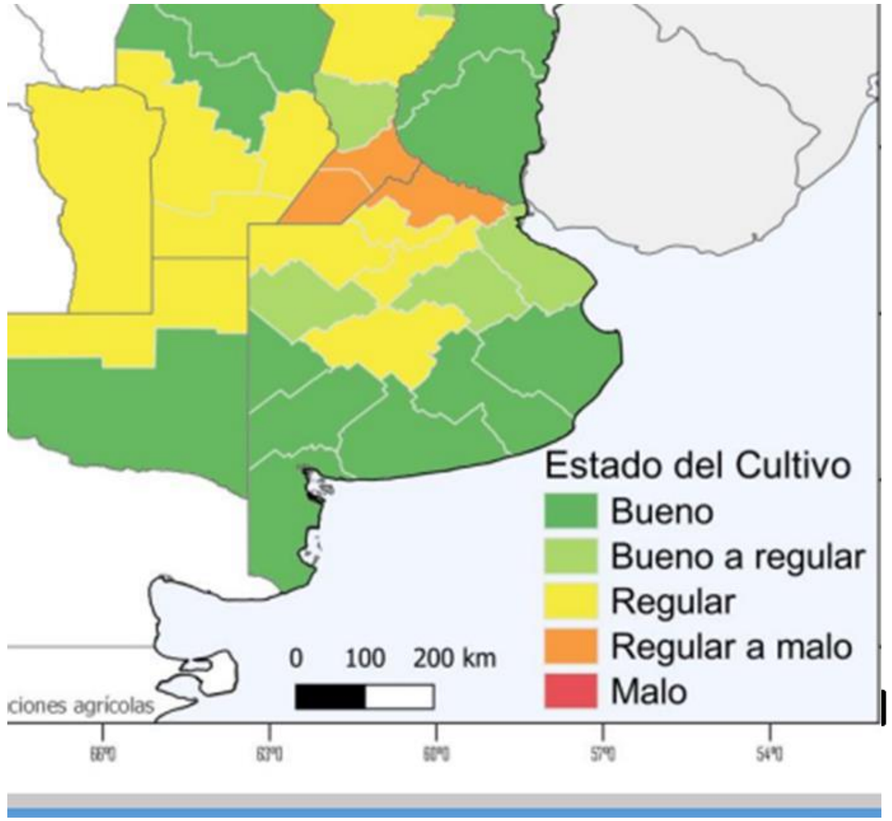

CONDICIONANTES AL MERCADO DE LEGUMBRES SECAS

Hoja de Ruta.

• 03 CONDICIONANTES DE MERCADOS. AREAS DE SIEMBRA

Producción(Tn)	Sup. Sembrada(Ha)	Sup.Cosechada(Ha)	Rendimiento Tn/Ha
56.770	23.899	23.899	2,37541

Provincias	Ciudades
1	9

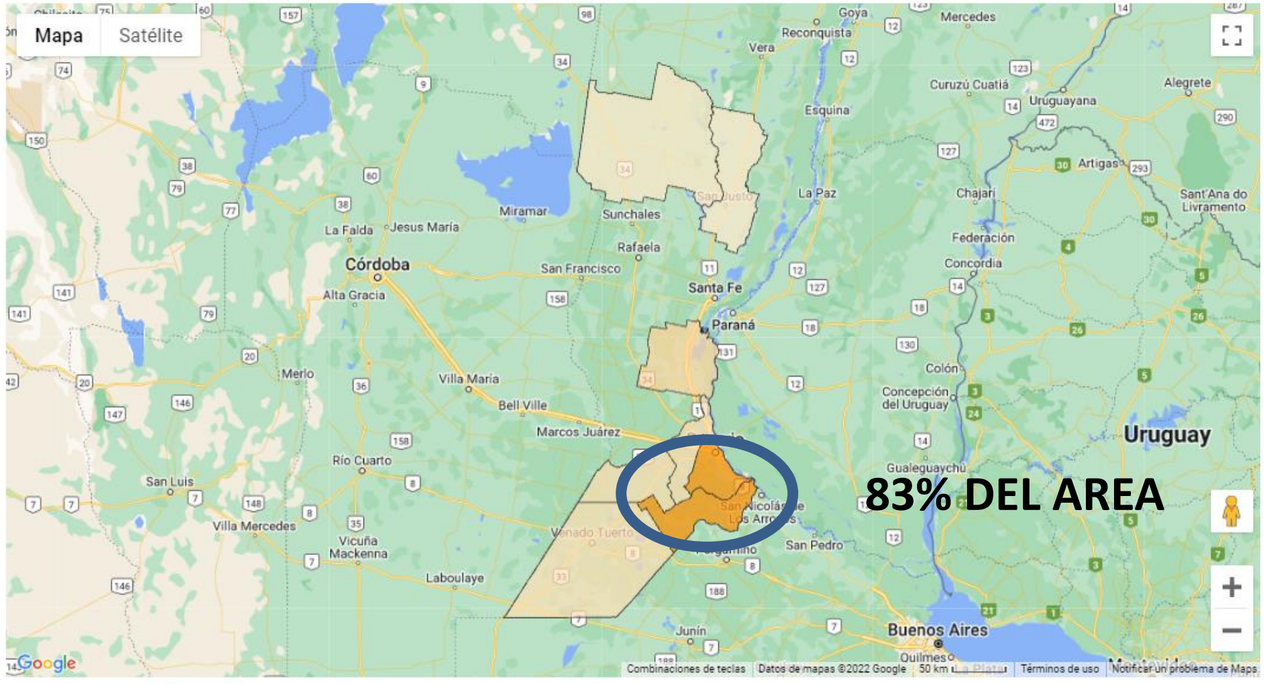

AÑO DE SIEMBRA / Sup. Sembrada(Ha) / Sup.Cosechada(Ha) / Producción(Tn)				
				2021
Provincia	Departamento	Sup. Sembrada(Ha)	Sup.Cosechada(Ha)	Producción(Tn)
SANTA FE, AR...	CONSTITUCI...	12.500	12.500	28.750
	ROSARIO	7.200	7.200	18.000
	SAN JERONI...	1.690	1.690	3.380
	SAN LORENZO	800	800	2.000
	CASEROS	800	800	1.920
	GENERAL LO...	500	500	1.750
	SAN MARTIN	219	219	438
	SAN CRISTOB...	130	130	364
	SAN JUSTO	60	60	168

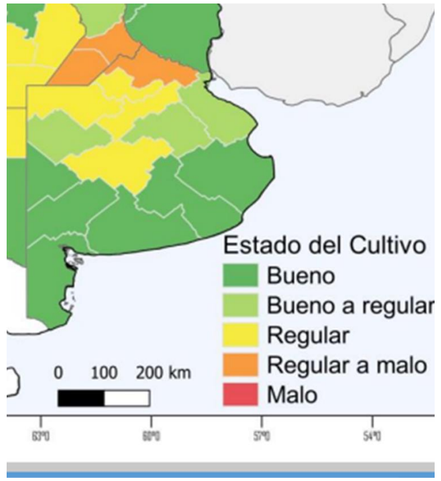

AREA DE SIEMBRA BS. AS. 2021. ESTADO DE LOS CULTIVOS 2022

Adrián Poletti & Asociados

CONDICIONANTES AL MERCADO DE LEGUMBRES SECAS

- Hoja de Ruta.

• 03 CONDICIONANTES DE MERCADOS. AREAS DE SIEMBRA

Producción(Tn)	Sup. Sembrada(Ha)	Sup.Cosechada(Ha)	Rendimiento Tn/Ha
22.740	9.950	9.950	2,28543

Provincias	Ciudades
1	9

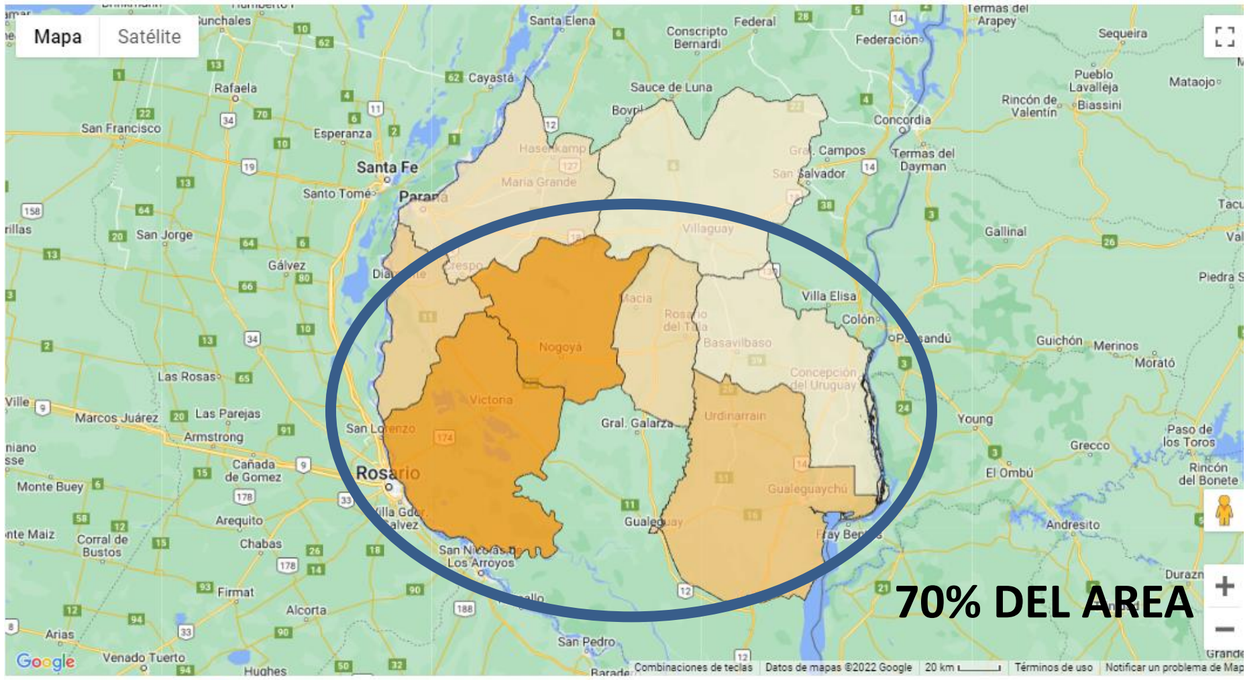

AÑO DE SIEMBRA / Sup. Sembrada(Ha) / Sup.Cosechada(Ha) / Producción(Tn

2021

Provincia	Departamento	Sup. Sembrada(Ha)	Sup.Cosechada(Ha)	Producción(Tn)
ENTRE RIOS, ...	VICTORIA	3.500	3.500	8.750
	NOGOYA	2.500	2.500	5.750
	GUALEGUAYC...	950	950	2.375
	DIAMANTE	900	900	1.800
	GUALEGUAY	650	650	1.365
	TALA	700	700	1.260
	PARANA	400	400	800
	URUGUAY	200	200	340
	VILLAGUAY	150	150	300

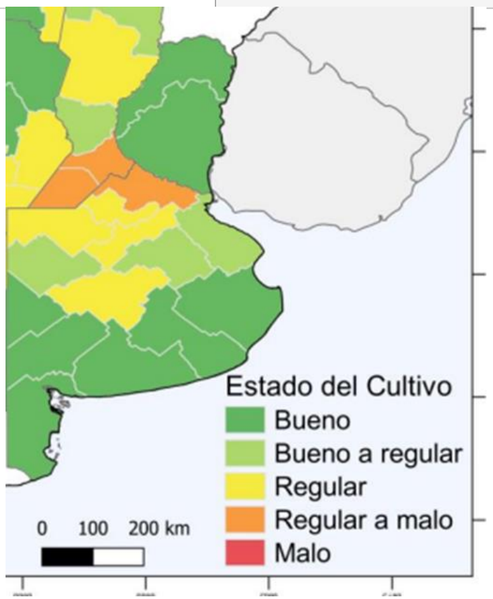

AREA DE SIEMBRA BS. AS. 2021. ESTADO DE LOS CULTIVOS 2022

Adrián Poletti
& Asociados

CONDICIONANTES AL MERCADO DE LEGUMBRES SECAS

Hoja de Ruta.

- **03 CONDICIONANTES DE MERCADOS. AREAS DE SIEMBRA LENTEJA**

Producción(Tn)	Sup. Sembrada(Ha)	Sup.Cosechada(Ha)	Rendimiento Tn/Ha
72.318	40.456	40.456	1,78757

Provincias	Ciudades
5	27

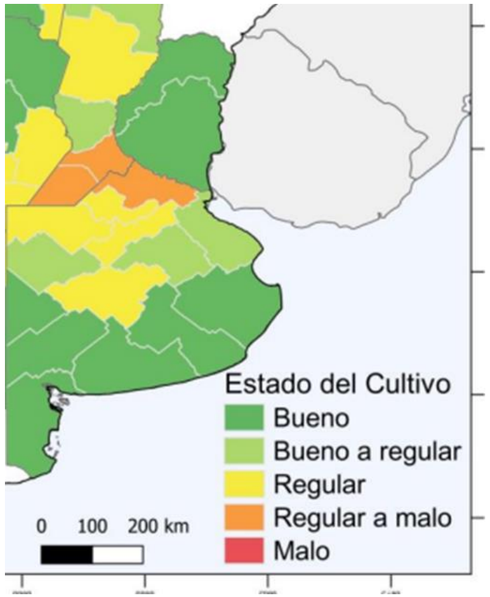

AREA DE SIEMBRA BS. AS. 2021. ESTADO DE LOS CULTIVOS 2022

Adrián Poletti
& Asociados

CONDICIONANTES AL MERCADO DE LEGUMBRES SECAS

Hoja de Ruta.

• 03 CONDICIONANTES DE MERCADOS. CARGAS ARVEJAS

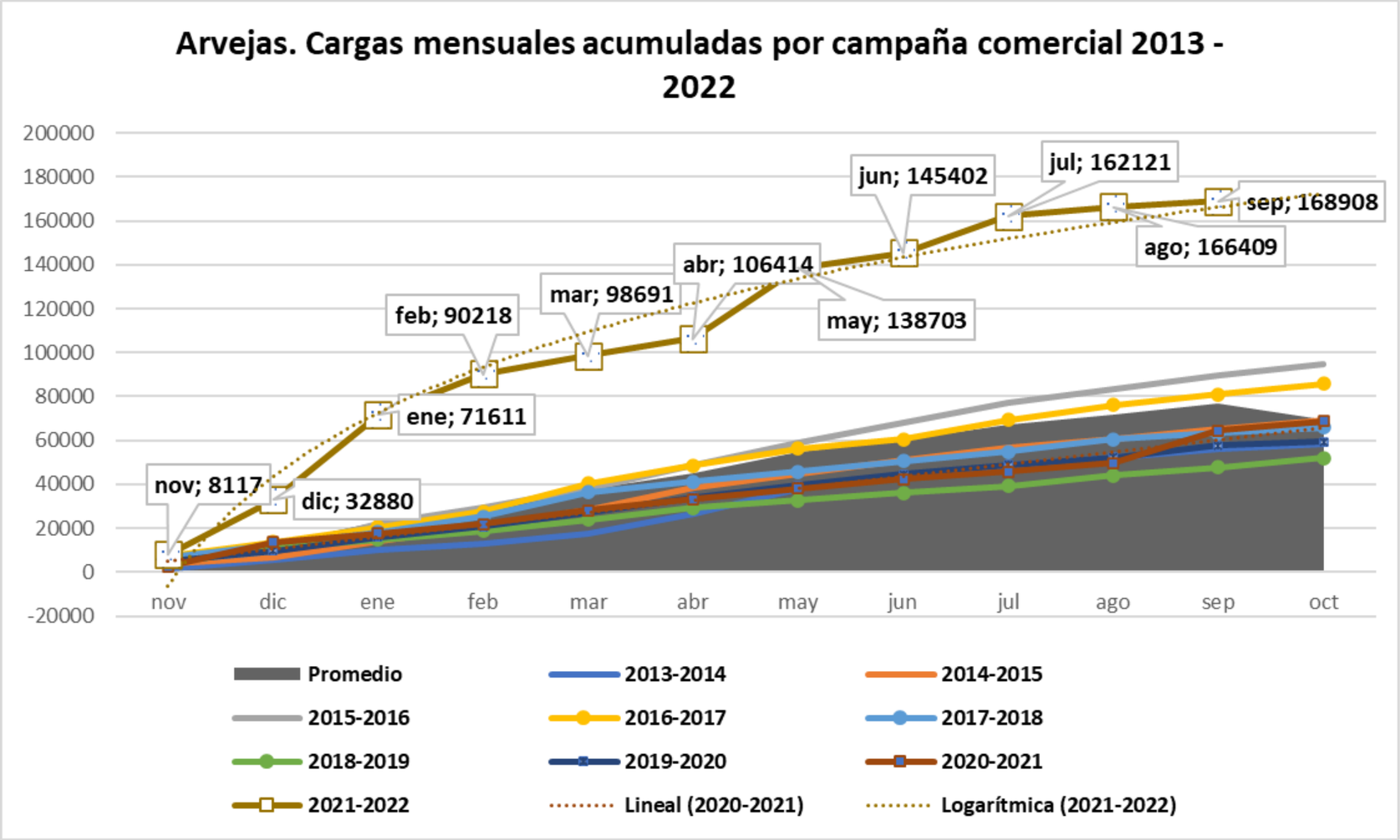

Adrián Poletti
& Asociados

CONDICIONANTES AL MERCADO DE LEGUMBRES SECAS

Hoja de Ruta.

• 03 CONDICIONANTES DE MERCADOS. AREAS DE VENTA ARVEJAS

Exportador | País de Destino | Condición de Venta | NCM0SIM | 1 nov 2021 - 30 sept 2022

Cantidad	U$S FOB	Cantidad Promedio	U$S Unitario FOB **	U$S/Tn General *	Desvio U$S Unitario FOB
168.908,32	$64.029.601,07	133,42	$409,88	$435,87	$115,03
↑ 160.1%	↑ 163.0%	↑ 54.7%	↓ -2.3%	↓ 0.0%	↑ 4.5%

U$S Unitario FOB ** : ** Promedia solamente el valor FOB y FCA de todas las operaciones del periodo.
U$S/Tn General * : Promedia el valor de TODAS las condiciones de venta.

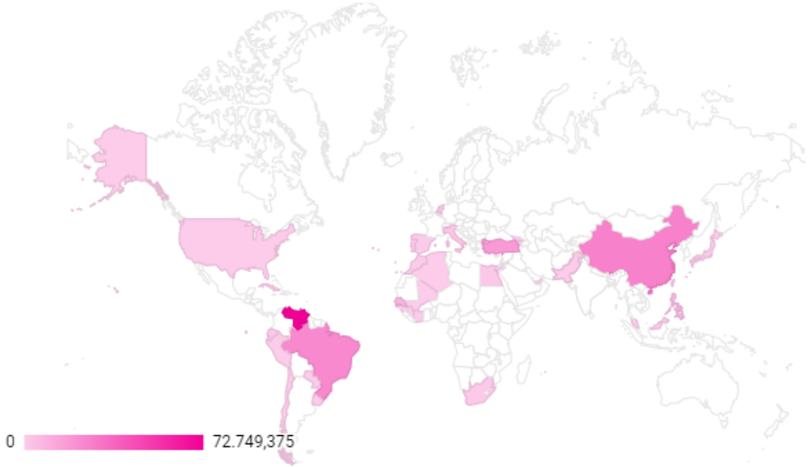

NCM0SIM	Cantidad	U$S FOB	Promedio U$S Unitario
0713.10.90.911D	139.914,31	$55.194.070,18	$422,43
0713.10.90.912F	23.031,05	$6.124.302,02	$471,06
0713.10.90.921G	5.814,7	$2.623.211,22	$487,1
0713.10.90.120L	88,05	$62.878,19	$790,37
0713.10.90.922J	56,16	$20.498,4	$450
0713.10.90.110H	4,05	$4.641,06	$766,53

1 - 6 / 6

País de Destino	Exportador
36	51
0.0%	↑ 30.8%

0713.10.90.110H Arvejas Enteras envase inferior a 1 kg
0713.10.90.120L Arvejas Partidas envase inferior a 1 kg
0713.10.90.910B Arvejas Enteras (hasta Julio 2020)
0713.10.90.911D Arvejas Verdes Enteras (a partir de Agosto 2020)
0713.10.90.912F Arvejas Amarillas Enteras (a partir de Agosto 2020)
0713.10.90.920E Arvejas Partidas (hasta Julio 2020)
0713.10.90.921G Arvejas Verdes Partidas
0713.10.90.922J Arvejas Amarillas Partidas

Adrián Poletti & Asociados

CONDICIONANTES AL MERCADO DE LEGUMBRES SECAS

Hoja de Ruta.

• 03 CONDICIONANTES DE MERCADOS. AREAS DE VENTA ARVEJAS

Exportador | País de Destino: Venez... (1) | Condición de Venta | NCM0SIM | 1 nov 2021 - 30 sept 2022

Cantidad	U$S FOB	Cantidad Promedio	U$S Unitario FOB **	U$S/Tn General *	Desvio U$S Unitario FOB
72.749,38	$28.082.018,31	391,13	$396,25	$402,56	$74,47
↑ 517.0%	↑ 575.6%	↓ -3.8%	↓ -8.0%	↓ -17.0%	↓ -25.1%

U$S Unitario FOB ** : ** Promedia solamente el valor FOB y FCA de todas las operaciones del periodo.
U$S/Tn General * : Promedia el valor de TODAS las condiciones de venta.

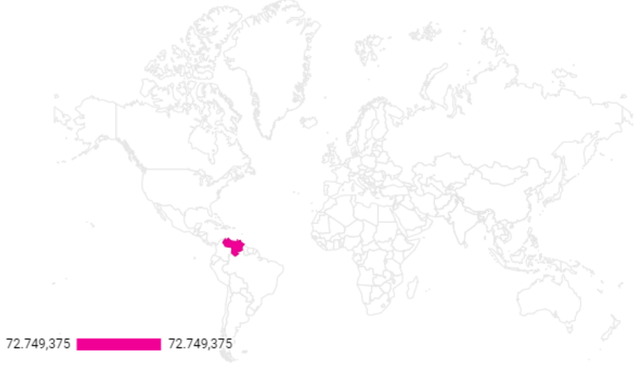

NCM0SIM	Cantidad	U$S FOB	Promedio U$S Unitario
0713.10.90.911D	72.644,33	$28.022.909,31	$394,27
0713.10.90.921G	98	$55.020	$826,78
0713.10.90.120L	7,05	$4.089	$638,09

1 - 3 / 3

País de Destino	Exportador
1	9
0.0%	↓ -10.0%

0713.10.90.110H Arvejas Enteras envase inferior a 1 kg
0713.10.90.120L Arvejas Partidas envase inferior a 1 kg
0713.10.90.910B Arvejas Enteras (hasta Julio 2020)
0713.10.90.911D Arvejas Verdes Enteras (a partir de Agosto 2020)
0713.10.90.912F Arvejas Amarillas Enteras (a partir de Agosto 2020)
0713.10.90.920E Arvejas Partidas (hasta Julio 2020)
0713.10.90.921G Arvejas Verdes Partidas
0713.10.90.922J Arvejas Amarillas Partidas

Exportador | País de Destino: Brasil (1) | Condición de Venta | NCM0SIM | 1 nov 2021 - 30 sept 2022

Cantidad	U$S FOB	Cantidad Promedio	U$S Unitario FOB **	U$S/Tn General *	Desvio U$S Unitario FOB
24.061,06	$9.705.641,17	52,08	$396,38	$396,42	$98,71
↑ 18.0%	↑ 16.9%	↑ 4.5%	↓ -1.5%	↓ -1.5%	↑ 45.4%

U$S Unitario FOB ** : ** Promedia solamente el valor FOB y FCA de todas las operaciones del periodo.
U$S/Tn General * : Promedia el valor de TODAS las condiciones de venta.

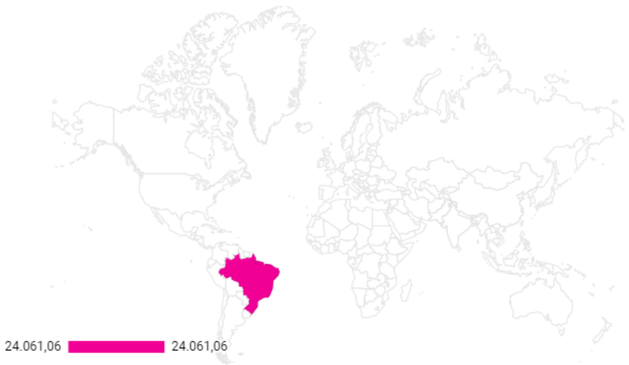

NCM0SIM	Cantidad	U$S FOB	Promedio U$S Unitario
0713.10.90.911D	21.641,4	$8.572.351,75	$380,27
0713.10.90.921G	2.419,66	$1.133.289,42	$473,54

1 - 2 / 2

País de Destino	Exportador
1	24
0.0%	↑ 26.3%

0713.10.90.110H Arvejas Enteras envase inferior a 1 kg
0713.10.90.120L Arvejas Partidas envase inferior a 1 kg
0713.10.90.910B Arvejas Enteras (hasta Julio 2020)
0713.10.90.911D Arvejas Verdes Enteras (a partir de Agosto 2020)
0713.10.90.912F Arvejas Amarillas Enteras (a partir de Agosto 2020)
0713.10.90.920E Arvejas Partidas (hasta Julio 2020)
0713.10.90.921G Arvejas Verdes Partidas
0713.10.90.922J Arvejas Amarillas Partidas

Adrián Poletti
& Asociados

CONDICIONANTES AL MERCADO DE LEGUMBRES SECAS

Hoja de Ruta.

• 03 CONDICIONANTES DE MERCADOS. AREAS DE VENTA ARVEJAS

Exportador | País de Destino: China (1) | Condición de Venta | NCM0SIM | 1 nov 2021 - 30 sept 2022

Cantidad	U$S FOB	Cantidad Promedio	U$S Unitario FOB **	U$S/Tn General *	Desvio U$S Unitario FOB
26.811,7	$10.949.181,49	125,29	$419,57	$473,75	$76,25
↑ 1,714.7%	↑ 1,714.4%	↓ -15.2%	↑ 2.8%	↑ 7.4%	↑ 38.9%

U$S Unitario FOB ** : ** Promedia solamente el valor FOB y FCA de todas las operaciones del periodo.
U$S/Tn General * : Promedia el valor de TODAS las condiciones de venta.

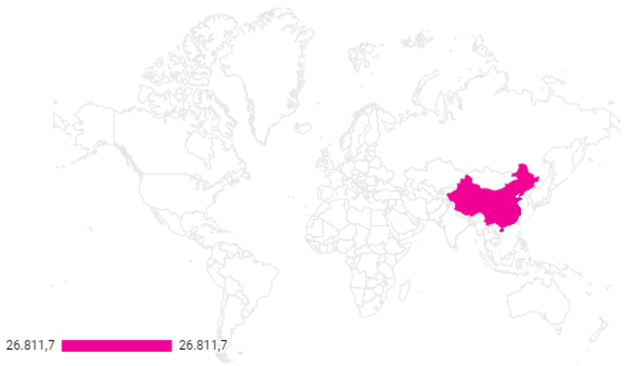

NCM0SIM	Cantidad	U$S FOB	Promedio U$S Unitario
0713.10.90.911D	22.128,85	$8.974.869,97	$470,32
0713.10.90.912F	4.682,85	$1.974.311,52	$490,72

1 - 2 / 2

País de Destino	Exportador
1	9
0.0%	↑ 125.0%

0713.10.90.110H Arvejas Enteras envase inferior a 1 kg
0713.10.90.120L Arvejas Partidas envase inferior a 1 kg
0713.10.90.910B Arvejas Enteras (hasta Julio 2020)
0713.10.90.911D Arvejas Verdes Enteras (a partir de Agosto 2020)
0713.10.90.912F Arvejas Amarillas Enteras (a partir de Agosto 2020)
0713.10.90.920E Arvejas Partidas (hasta Julio 2020)
0713.10.90.921G Arvejas Verdes Partidas
0713.10.90.922J Arvejas Amarillas Partidas

Exportador | País de Destino: Excluir... (8) | Condición de Venta | NCM0SIM | 1 nov 2021 - 30 sept 2022

Cantidad	U$S FOB	Cantidad Promedio	U$S Unitario FOB **	U$S/Tn General *	Desvio U$S Unitario FOB
25.693,12	$10.600.635,95	76,24	$418,17	$467,68	$136,95
↑ 19.0%	↑ 17.1%	↓ -11.4%	↓ -3.5%	↑ 0.2%	↑ 27.3%

U$S Unitario FOB ** : ** Promedia solamente el valor FOB y FCA de todas las operaciones del periodo.
U$S/Tn General * : Promedia el valor de TODAS las condiciones de venta.

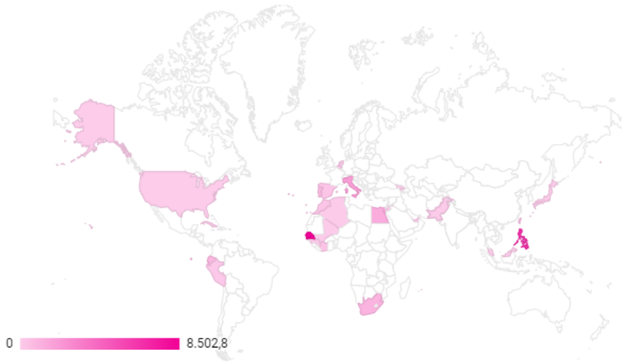

NCM0SIM	Cantidad	U$S FOB	Promedio U$S Unitario
0713.10.90.911D	23.364,73	$9.571.489,15	$463,85
0713.10.90.921G	1.604	$691.170	$438,89
0713.10.90.912F	660,2	$289.030,5	$456,36
0713.10.90.120L	62,1	$45.607,5	$703,91
0713.10.90.110H	2,09	$3.338,8	$1.014,46

1 - 5 / 5

País de Destino	Exportador
28	31
↓ -3.4%	↑ 47.6%

0713.10.90.110H Arvejas Enteras envase inferior a 1 kg
0713.10.90.120L Arvejas Partidas envase inferior a 1 kg
0713.10.90.910B Arvejas Enteras (hasta Julio 2020)
0713.10.90.911D Arvejas Verdes Enteras (a partir de Agosto 2020)
0713.10.90.912F Arvejas Amarillas Enteras (a partir de Agosto 2020)
0713.10.90.920E Arvejas Partidas (hasta Julio 2020)
0713.10.90.921G Arvejas Verdes Partidas
0713.10.90.922J Arvejas Amarillas Partidas

Adrián Poletti
& Asociados

CONDICIONANTES AL MERCADO DE LEGUMBRES SECAS

Hoja de Ruta.

• 03 CONDICIONANTES DE MERCADOS. AREAS DE VENTA ARVEJAS

Exportador | País de Destino: Excluir... (8) | Condición de Venta: CFR, CIF (2) | NCM0SIM | 1 nov 2021 - 30 sept 2022

Cantidad	U$S FOB	Cantidad Promedio	U$S Unitario FOB **	U$S/Tn General *	Desvio U$S Unitario FOB
8.061,09	$3.645.415,25	68,31	$449,30	$593,97	$68,93
-34.9%	-30.3%	-28.9%	4.8%	20.2%	-18.5%

U$S Unitario FOB ** : ** Promedia solamente el valor FOB y FCA de todas las operaciones del periodo.
U$S/Tn General * : Promedia el valor de TODAS las condiciones de venta.

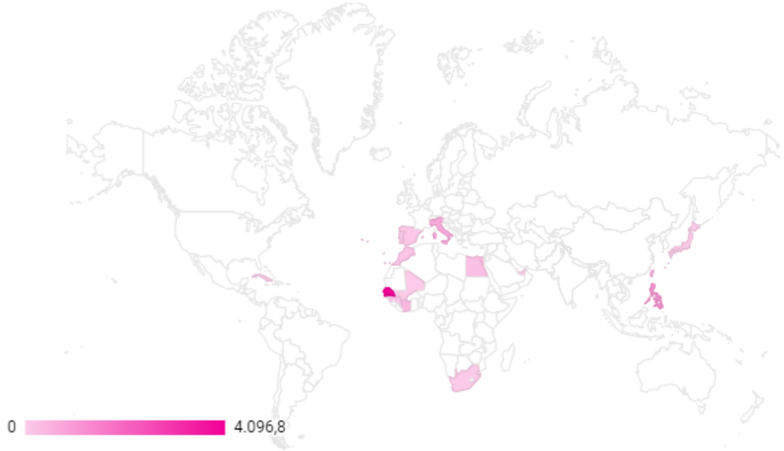

NCM0SIM	Cantidad	U$S FOB	Promedio U$S Unitario
0713.10.90.911D	7.917,09	$3.572.350,55	$595,18
0713.10.90.912F	136,5	$69.313,5	$615
0713.10.90.120L	7,5	$3.750	$578,29
0713.10.90.110H	0	$1,2	$430

1 - 4 / 4

País de Destino	Exportador
16	12
-5.9%	-7.7%

0713.10.90.110H Arvejas Enteras envase inferior a 1 kg
0713.10.90.120L Arvejas Partidas envase inferior a 1 kg
0713.10.90.910B Arvejas Enteras (hasta Julio 2020)
0713.10.90.911D Arvejas Verdes Enteras (a partir de Agosto 2020)
0713.10.90.912F Arvejas Amarillas Enteras (a partir de Agosto 2020)
0713.10.90.920E Arvejas Partidas (hasta Julio 2020)
0713.10.90.921G Arvejas Verdes Partidas
0713.10.90.922J Arvejas Amarillas Partidas

El valor obtenido C&F para la campaña es de los mas altos de los últimos tiempos.
La frutilla de la torta se la llevó el fletero.

Adrián Poletti & Asociados

CONDICIONANTES AL MERCADO DE LEGUMBRES SECAS

Hoja de Ruta.

- **03 CONDICIONANTES DE MERCADOS. AREAS DE VENTA ARVEJAS**

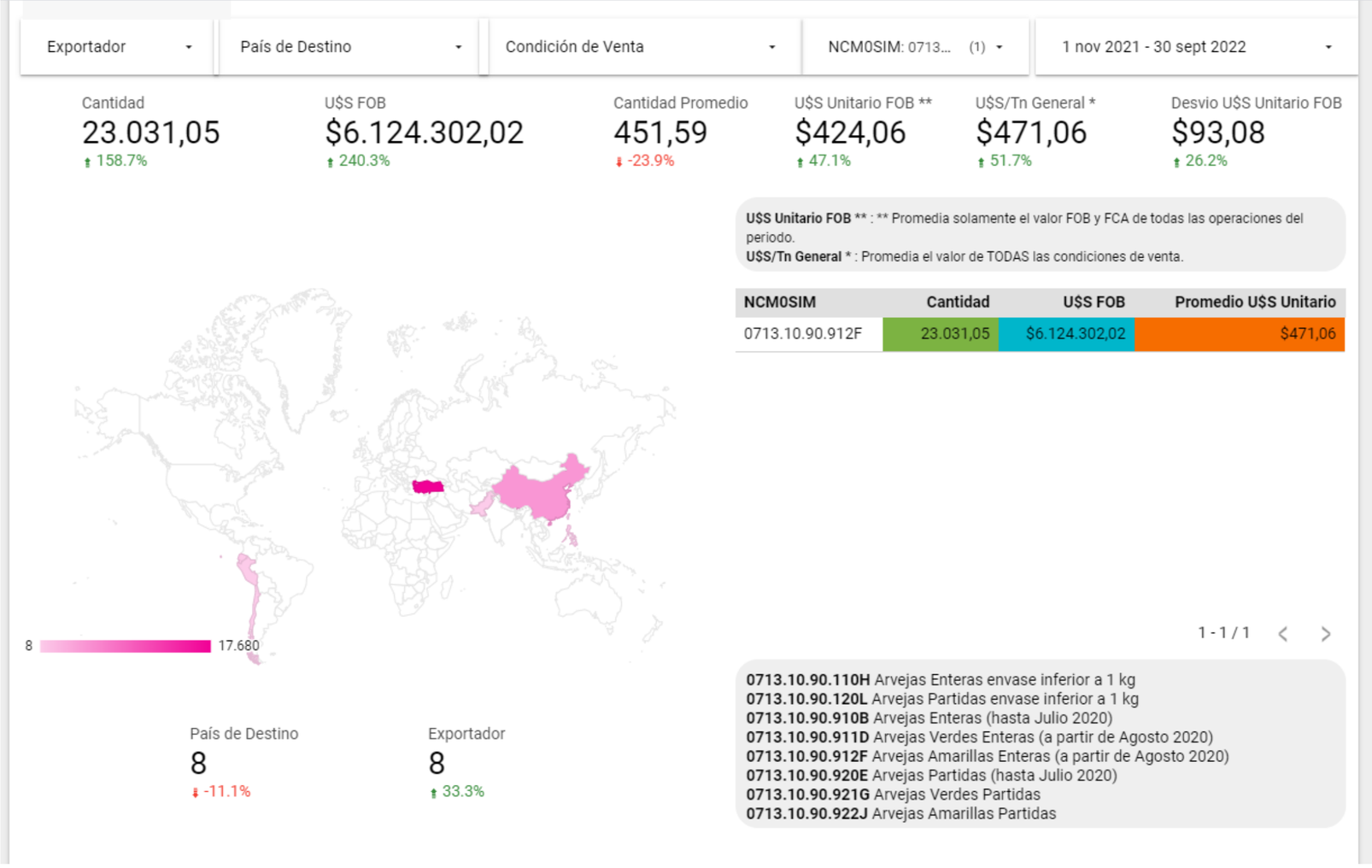

Expo Arvejas Amarillas.

Adrián Poletti
& Asociados

CONDICIONANTES AL MERCADO DE LEGUMBRES SECAS

Hoja de Ruta.

• 03 CONDICIONANTES DE MERCADOS. AREAS DE VENTA ARVEJAS

Adrián Poletti & Asociados

Exportador | País de Destino: Excluir... (2) | Condición de Venta: Excluir FOB (1) | NCM0SIM: 0713... (2) | 1 nov 2021 - 30 sept 2022

Cantidad	U$S FOB	Cantidad Promedio	U$S Unitario FOB **	U$S/Tn General *	Desvio U$S Unitario FOB
3.497,15	$1.520.652,02	94,52	$446,74	$504,49	$77,45
↑ 336.3%	↑ 498.7%	↑ 29.7%	↑ 39.6%	↑ 38.8%	↑ 23.5%

U$S Unitario FOB ** : ** Promedia solamente el valor FOB y FCA de todas las operaciones del periodo.
U$S/Tn General * : Promedia el valor de TODAS las condiciones de venta.

NCM0SIM	Cantidad	U$S FOB	Promedio U$S Unitario
0713.10.90.912F	3.497,15	$1.520.652,02	$504,49

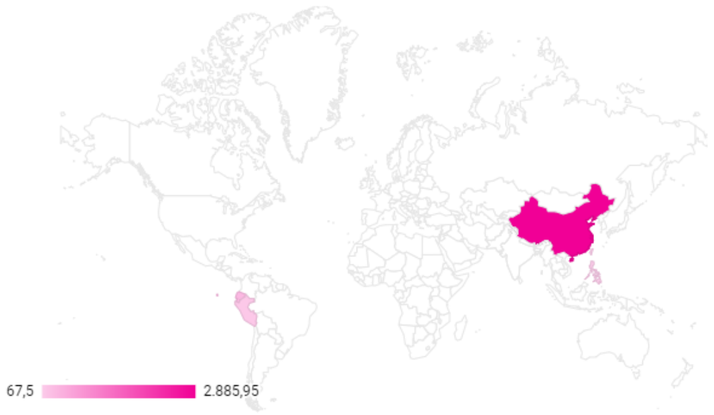

1 - 1 / 1

0713.10.90.110H Arvejas Enteras envase inferior a 1 kg
0713.10.90.120L Arvejas Partidas envase inferior a 1 kg
0713.10.90.910B Arvejas Enteras (hasta Julio 2020)
0713.10.90.911D Arvejas Verdes Enteras (a partir de Agosto 2020)
0713.10.90.912F Arvejas Amarillas Enteras (a partir de Agosto 2020)
0713.10.90.920E Arvejas Partidas (hasta Julio 2020)
0713.10.90.921G Arvejas Verdes Partidas
0713.10.90.922J Arvejas Amarillas Partidas

País de Destino	Exportador
5	5
↓ -28.6%	0.0%

Expo Arvejas Amarillas.
SI VEMOS EL VALOR FOB, PRACTICAMENTE NO HUBO DIFERENCIA RESPECTO A ARVEJAS VERDES.

Adrián Poletti & Asociados

CONDICIONANTES AL MERCADO DE LEGUMBRES SECAS

Hoja de Ruta.

• 03 CONDICIONANTES DE MERCADOS. AREAS DE VENTA LENTEJAS

Adrián Poletti & Asociados

Exportador | País de Destino | Condición de Venta | NCM-SIM | 1 nov 2021 - 30 sept 2022

Cantidad	U$S FOB	Cantidad Promedio	U$S Unitario FOB **	U$S/Tn General *	Desvío U$S Unitario FOB
16.444,16	$13.097.939,47	51,39	$824,02	$830,60	$284,06
↑ 55,237.8%	↑ 27,689.0%	↑ 2,494.0%	↓ -57.0%	↓ -46.3%	↓ -69.7%

U$S Unitario FOB ** : ** Promedia solamente el valor FOB y FCA de todas las operaciones del periodo.
U$S/Tn General * : Promedia el valor de TODAS las condiciones de venta.

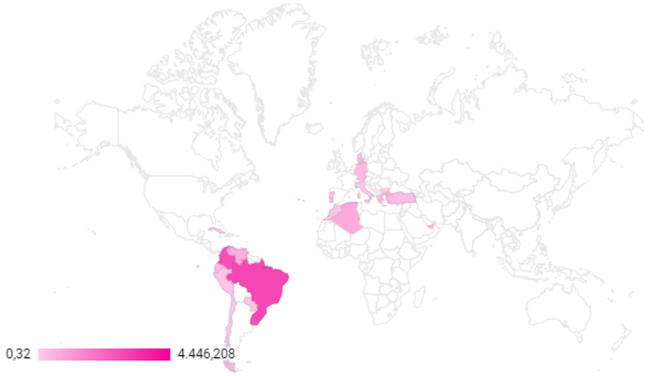

NCM-SIM	Cantidad	U$S FOB	U$S Unitario
0713.40.90.900Q	16.392,98	$13.034.460,83	$803,77
0713.40.90.100X	51,19	$63.478,64	$1.519,34

1 - 2 / 2

0713.40.90.900Q Lentejas las demás

País de Destino	Exportador
21	30
↑ 250.0%	↑ 328.6%

Adrián Poletti & Asociados

Exportador | País de Destino: Excluir... (5) | Condición de Venta: CFR, CIF (2) | NCM-SIM | 1 nov 2021 - 30 sept 2022

Cantidad	U$S FOB	Cantidad Promedio	U$S Unitario FOB **	U$S/Tn General *	Desvío U$S Unitario FOB
1.573,86	$1.231.884,88	74,95	$780,68	$960,13	$82,66
↑ 31,377.2%	↑ 20,779.4%	↑ 1,398.9%	↓ -33.8%	↓ -32.4%	No hay datos

U$S Unitario FOB ** : ** Promedia solamente el valor FOB y FCA de todas las operaciones del periodo.
U$S/Tn General * : Promedia el valor de TODAS las condiciones de venta.

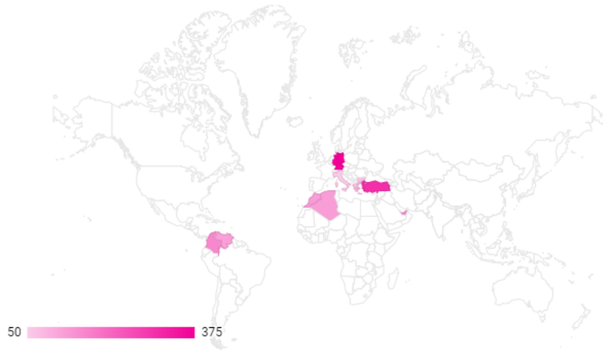

NCM-SIM	Cantidad	U$S FOB	U$S Unitario
0713.40.90.900Q	1.571,86	$1.230.044,88	$957,53
0713.40.90.100X	2	$1.840	$1.012,15

1 - 2 / 2

0713.40.90.900Q Lentejas las demás

País de Destino	Exportador
10	6
↑ 900.0%	↑ 500.0%

DE NUEVO EL FLETERO…

Adrián Poletti & Asociados

CONDICIONANTES AL MERCADO DE LEGUMBRES SECAS

Hoja de Ruta.

• 03 CONDICIONANTES DE MERCADOS.

- **EL BALANCE GLOBAL DE ARVEJAS SIGUE SIENDO MUY ESTRECHO, INCLUSIVE MAS QUE EL AÑO PASADO**

Arvejas	Área de Siembra 2021	Producción 2021	Carry Over 2021	Area de Siembra 2022	Producción 2022	Dispo. total 2022	Consumo más Expo/Impo	Carry Over 2022-23
Australia	238.000	280.000	38.000	205.000	240.000	278.000	250.000	28.000
Canadá	1.585.000	2.570.000	150.000	1.400.000	3.584.000	3.734.000	3.550.000	184.000
USA	360.000	980.000	4.000	440.000	860.000	864.000	850.000	14.000
Ucrania	250.000	520.000	11.000	150.000	300.000	311.000	280.000	31.000
Rusia	1.340.000	2.479.000	403.000	1.200.000	2.220.000	2.623.000	2.610.000	13.000
India	700.000	1.100.000	- 100.000	700.000	1.100.000	1.000.000	900.000	100.000
Francia	200.000	590.000	40.000	200.000	530.000	570.000	550.000	20.000
Argentina	112.446	296.857	17.000	50.000	60.000	77.000	70.000	7.000
Otros	1.752.000	2.540.400	175.000	1.800.000	2.610.000	2.785.000	2.730.000	55.000
Total	**6.537.446**	**11.356.257**	**738.000**	**6.145.000**	**11.504.000**	**12.242.000**	**11.790.000**	**452.000**
Stock/Consumo	**7%**							**3,83%**

Adrián Poletti & Asociados

CONDICIONANTES AL MERCADO DE LEGUMBRES SECAS

Hoja de Ruta.

- **03 CONDICIONANTES DE MERCADOS.**

  - **PERO EL PRECIO CAYÓ**

EN CANADÁ BAJO DOS CAD EL BUSHEL EN VERDE: CAD 72/TM; U$S 52/TM U$S 330 A PRODUCTOR

AMARILLA ESTÁ CERCA DE LOS U$S 300 A PRODUCTOR

PERO LLEGAN A VANCOUVER CON U$S 120 APROX Y TIENEN UN FLETE MARITIMO DE U$S 1.100 POR CONTEDOR

O SEA, LA MERCADERÍA CAYO UN 15% APROX Y EL CAD SE DEVALUO OTRO 11%

Adrián Poletti
& Asociados

CONDICIONANTES AL MERCADO DE LEGUMBRES SECAS

Hoja de Ruta.

- **03 CONDICIONANTES DE MERCADOS.**

  - **PERO ESTRUCTURALMENTE LOS PRECIOS TIENEN SOPORTE**

Adrián Poletti
& Asociados

CONDICIONANTES AL MERCADO DE LEGUMBRES SECAS

Hoja de Ruta.

- **04 COMO SEGUIMOS.**

LA CAMPAÑA 22/23 ES UNA INCOGNITA

NO ESTA SEGURO QUE PODAMOS DAR COBERTURA A NUESTROS PRINCIPALES CLIENTES

ES FUNDAMENTAL PODER VOLVER A LOS NIVELES DE SIEMBRA POTENCIAL DE ARGENTINA PARA LA CAMPAÑA 23/24

LO IDEAL SERÍA CORREGIR LA PROPORCIONES DE VERDE Y AMARILLA. BUSCANDO QUE EL GLOBAL PRODUCTIVO SEA MAYORITARIAMENTE AMARILLA

Adrián Poletti
& Asociados

CONDICIONANTES AL MERCADO DE LEGUMBRES SECAS

Hoja de Ruta.

- **04 COMO SEGUIMOS.**

TIENE MAS MERCADOS DE EXPORTACION Y DE CONSUMO INTERNO COMO FORRAJES

ARGENTINA PARA VENDER MAS DE 70.000 TM NECESITA CARGAS A GRANEL QUE NO ES SEGURO QUE ESTEN ABIERTAS SIEMPRE

EN AMARILLA JUEGA CHINA. YA SE ESTA TRAMITANDO LAS AUTORIZACIONES PARA CARGAS A GRANEL EN BODEGA PARA CONSUMO HUMANO.

ARGENTINA TIENE AREA PARA CRECER SIN COMPETIR CON CEREALES DE INVIERNO

Adrián Poletti
& Asociados

¡MUCHAS GRACIAS!

Adrián Poletti
& Asociados

CONTACTO

2477 68-2246

adrian.poletti@polettiyasociados.com

polettiyasociados.com